


**INDICE  
ALTERNADORES  
PAGINAS 113 a 151**



**DINAMO  
PAGINA 151**




## M. BENZ



### 311198R

ALT. T. BOSCH, M.BENZ, 12v. 100amp.  
C/REGULADOR (RUL. 62304)




### 312198RM

ALT. T. BOSCH, M.BENZ, 24v. 100 amp.  
TIPO BOSCH ESPAÑOL C/REGULADOR (RUL 62304)

### 312198R

ALT. T. BOSCH, M.BENZ, 24v. 100 amp.  
C/REGULADOR (RUL. 62304)

## M. BENZ



### 311160R

ALT. T. INDIEL, M.BENZ, 12v. 100 amp. C/REGULADOR

### 312161R

ALT. T. INDIEL, M.BENZ, 24v. 90 amp. C/REGULADOR



### 311100A

ALT. T. INDIEL, M.BENZ, 12v. 70map. CON POLEA

### 312100A

ALT. T. INDIEL, M.BENZ, 24v. 60 amp.

## M. BENZ

### 311280

ALT. T. NASHVILLE, M.BENZ,  
12v. 70 amp.

### 311280A

ALT. T. NASHVILLE, M.BENZ, 12v. 70 amp.

### 311280R

ALT. T. NASHVILLE, M.BENZ, 12v. 70 amp. C/ REGULADOR

### 312285


ALT. T. NASHVILLE, M.BENZ, 24v. 60 amp.

### 312285A

ALT. T. NASHVILLE, M. BENZ, 24v. 60 amp. CON POLEA

### 312285R

ALT. T. NASHVILLE, M.BENZ, 24v. 60 amp. C/REGULADOR Y POLEA



## UNIVERSAL TIPO INDIEL 55A.

### 311130

ALT. T. INDIEL, UNIVERSAL, CHEVROLET, DEUTZ, FIAT, FORD, J.DEERE, PEUGEOT, ETC. 12v. 50/55 amp. Salida p/ampermetro

### 311130A


ALT. T. INDIEL, UNIVERSAL, CHEVROLET, DEUTZ, FIAT, FORD, J.DEERE, PEUGEOT, ETC. 12v. 55 amp. C/LUZ PILOTO

### 311130R

ALT. T. INDIEL, UNIVERSAL, CHEVROLET, DEUTZ, FIAT, FORD, J.DEERE, PEUGEOT, ETC. 12v. 55 amp. C/REGULADOR

### 311330RT

ALT. T. INDIEL, UNIVERSAL, CHEVROLET, DEUTZ, FIAT, FORD, J.DEERE, PEUGEOT, ETC. 12v. 55 amp. C/REGULADOR Y TACOMETRO



### 312135

ALT. T. INDIEL, UNIVERSAL, CHEVROLET, DEUTZ, FIAT, FORD, J.DEERE, PEUGEOT, ETC. 24v. 50/55 amp.

### 312135R

ALT. T. INDIEL, UNIVERSAL, DEUTZ, FIAT, J.DEERE, ETC., 24v. 50 amp. C/REGULADOR

### 312135RT

ALT. T. INDIEL, UNIVERSAL, DEUTZ, FIAT, J.DEERE, ETC., 24v. 50 amp. C/REGULADOR Y TACOMETRO

## UNIVERSAL TIPO INDIEL 70A.

### 311120

ALT. T. INDIEL, UNIVERSAL, CHEVROLET, DEUTZ, FIAT, FORD, J.DEERE, PEUGEOT, ETC. 12v. 60/70 amp. (RUL.6203)

### 311120R

ALT. T. INDIEL, UNIVERSAL, CHEVROLET, DEUTZ, FIAT, FORD, J.DEERE, PEUGEOT, ETC. 12v. 70 amp. C/REGULADOR

### 311121R

ALT. T. INDIEL, UNIVERSAL, CHEVROLET, DEUTZ, FIAT, FORD, J.DEERE, PEUGEOT, ETC. 12v. 70 amp. (RUL.6205) C/REGULADOR

### 311122


ALT. T. INDIEL, UNIVERSAL, CHEVROLET, DEUTZ, FIAT, FORD, J.DEERE, PEUGEOT, ETC. 12v. 60/70 amp. (RUL.6205)

### 311122R

ALT. T. INDIEL, UNIVERSAL, CHEVROLET, DEUTZ, FIAT, FORD, J.DEERE, PEUGEOT, ETC. 12v. 70 amp. (RUL.6205) C/REGULADOR

### 311134R

ALT. T. INDIEL, DEUTZ, 12v. 70 amp. C/REGULADOR



### 311169R

ALT. T. INDIEL, PEUGEOT, 12v. 70 amp. C/REGULADOR

### 312120R

ALT. T. INDIEL, UNIVERSAL, DEUTZ, FIAT, J.DEERE, ETC. 24v. 60 amp. C/REGULADOR

### 312122

ALT. T. INDIEL, UNIVERSAL, CHEVROLET, DEUTZ, FIAT, FORD, J.DEERE, PEUGEOT, ETC. 24v. 60/70 amp. (RUL.6205)

### 312122R

ALT. T. INDIEL, UNIVERSAL, DEUTZ, FIAT, J.DEERE, ETC. 24v. 60 amp. (RUL.6205) C/REGULADOR

### 312123R

ALT. T. INDIEL, UNIVERSAL, DEUTZ, FIAT, J.DEERE, ETC., 24v. 60 amp. C/REGULADOR

### 312134R

ALT. T. INDIEL, UNIVERSAL, DEUTZ, FIAT, J.DEERE, ETC., 24v. 60 amp. C/REGULADOR

## UNIVERSAL TIPO NASHVILLE



### 311252R

ALT. T. INDIEL, DEUTZ UNIVERSAL, 12v. 70 amp. C/REGULADOR

### 312254R

ALT. T. INDIEL, FIAT 150, 24v. 60 amp. C/REGULADOR

### 312255R

ALT. T. INDIEL, UNIVERSAL, DEUTZ, FIAT, J.DEERE, ETC., 24v. 60 amp. C/REGULADOR


### 312270R

ALT. T. INDIEL, UNIVERSAL, DEUTZ, FIAT, J.DEERE, TC., 24v. 60 amp. C/REGULADOR

## SCANIA




## SCANIA




**313284R**

ALT. T. BOSCH, M.BENZ, 24v. 150 amp. C/REGULADOR



**312171R**

ALT. T. BOSCH, SCANIA, 24v. 90 amp. C/REGULADOR



**313285R**

ALT. T. BOSCH, SCANIA, 24v. 140 amp.  
C/REGULADOR

## ARGELITE



**401103**  
RENAULT

## BOSCH



**401220**  
MERCEDES BENZ: SPRINTER



**401222**  
CHEVROLET, C/DEPRESOR



**401280**  
MERCEDES BENZ, SCANIA,  
ETC., 75 amp.



**401281**  
MERCEDES BENZ, SCANIA,  
ETC., 105/125amp.



**401283**  
FORD, MOTOR CUMMINS, 75 amp.



**401285**  
DEUTZ, MERCEDES BENZ, ETC.,  
105/140amp.



**401294**  
DEUTZ, MERCEDES BENZ, ETC.,  
55 amp.-24v.



**401295**  
DEUTZ, MERCEDES BENZ, ETC.,  
55 amp.-12v.



**401296**  
SCANIA



**401297**  
DEUTZ, MERCEDES BENZ, ETC.,  
90/100 amp.



**401298**  
DEUTZ, MERCEDES BENZ, ETC.,  
100 amp.-ESPAÑOL

## GAREF



**401201**  
FIAT 128, FIAT 125



**401202**  
FIAT DUNA, FIAT UNO, FIORINO



**401403**  
FALCON, PEUGEOT

## INDIEL



**401009**  
PERKINS, DODGE, DEUTZ, FIAT,  
55 amp.-RULEMAN 6203



**401009/1**  
PERKINS, DODGE, DEUTZ, FIAT,  
70 amp.-RULEMAN 6203



**401009/2**  
PERKINS, DEUTZ, FIAT, 70  
amp.-RULEMAN 6205-ESTATOR  
Ø128,4mm.



**401014**  
RENAULT 19 1.8, EXPRESS  
DIESEL, AVI 128


## INDIEL



**401014/1**  
RENAULT 19 1.8, EXPRESS  
DIESEL , AVI 128-C/ BUJE



**401015**  
GOL, PARATI, GOLF III , AVI 128



**401015/1**  
JOHN DEERE 6605, J.DEERE  
7505 , AVI 128



**401036**  
MERCEDES BENZ, 55 amp.



**401036/1**  
MERCEDES BENZ, 70 amp.



**401271**  
SCANIA, 100 amp.



**401272**  
MERCEDES BENZ, 90 amp.  
RULEMAN 6303



**401276**  
FIAT REGATTA 100



**401278**  
PEUGEOT 505



**401405**  
GOL 1000, POLO NAFTA



**401406**  
CHEVROLET S10, FORD  
RANGER, MERCEDES BENZ:  
SPRINT , AVI 128



**401102**  
MERCEDES BENZ, TAUNUS,  
90 amp.



**401181**  
PRESTOLITE: PEUGEOT, FORD,  
CHEVROLET, DUTZ, ETC.



**401303**  
FORD, PEUGEOT, FIAT, TRAC-  
TORES, ETC. 38/55 amp.

## M. MARELLI-NIPPONDENSO



**401210**  
FORD TRANSIT, ROVER



**401211**  
FORD FIESTA



**401304**  
RENAULT 9, RENAULT 19



**401230**  
NIPPONDENSO , FORD FIESTA,  
ESCORT, COURIER

## NASHVILLE



**401011**  
DEUTZ, SCANIA, MERCEDES  
BENZ, THERMOS KING, 125amp.



**401011/1**  
SCANIA, DEUTZ , 125amp.  
PATA CORTA



**401011/2**  
SCANIA, 125amp.



**401101**  
UNIVERSAL, ETC., RULEMAN 6203

## NASHVILLE



**401101/1**  
DEUTZ, RULEMAN 6303



**401109**  
MERCEDES BENZ



**401203**  
FIAT 150 TURBO



**401270**  
SCANIA, 70 amp.



**401273**  
MERCEDES BENZ, 100 amp.



**401274**  
UNIVERSAL, ETC., 100 amp.

## WAPSA



**401284**  
FORD PICK UP

## ARGELITE



**451180**  
PEUGEOT, DODGE




**451180R**  
PEUGEOT, DODGE, C/LUZ  
PILOTO


## BOSCH



**451320**  
MERCEDES BENZ SPRINTER,  
C/DEPRESOR



**451321**  
CHEVROLET, C/DEPRESOR



**451322**  
CHEVROLET SILVERADO  
MOTOR MWM, C/DEPRESOR



**451380**  
DEUTZ, MERCEDES BENZ, ETC.,  
24v. 75 amp. ESTATOR Ø164mm.



**451380R**  
PEUGEOT, DODGE, RULEMAN  
63003/6003-C/SOPORTE-C/ LUZ  
PILOTO



**451381**  
DEUTZ, MERCEDES BENZ, ETC.,  
105/125amp. -24v.



**451382**  
DEUTZ, MERCEDES BENZ, ETC.,  
75 amp.-24v. RULEMAN  
63003/6003



**451385**  
SCANIA, 105/125/140amp.-24v.  
PATA LARGA



**451386**  
DEUTZ, MERCEDES BENZ, ETC.,  
105/125/140amp.-24v. PATA  
LARGA



**451394**  
MERCEDES BENZ, ETC., 35/55  
amp.-24v.-BRASIL- ESTATOR  
Ø125mm.



**451395**  
MERCEDES BENZ, ETC., 35/55  
amp.-12v.- ESTATOR Ø125mm.



**451396**  
SCANIA



**451397**  
MERCEDES BENZ, ETC., 90/100  
amp.-ESTATOR Ø138mm.



**451398**  
RENAULT, 90/100 amp.-ESPAÑOL  
ESTATOR Ø142mm.

## GAREF



**451301**  
FIAT 128, FIAT 125



**451302**  
FIAT DUNA, FIAT UNO, FIORINO



**451303**  
FORD FALCON, PEUGEOT



## INDIEL



**451004**  
PEUGEOT, FORD, 38/55 amp.



**451013**  
MERCEDES BENZ, ETC., 55 amp.  
ESTATOR Ø128,4mm.



**451013/1**  
MERCEDES BENZ, 70 amp.-  
ESTATOR Ø127,2mm.



**451014**  
RENAULT 9, RENAULT 19, AVI 128



**451015**  
VOLKSWAGEN GOL, PARATI,  
GOLF III, AVI 128



**451044**  
PERKINS, DODGE, DEUTZ, FIAT,  
55 amp.-ESTATOR Ø128,4mm.



**451044/1**  
PERKINS, DODGE, DEUTZ, FIAT,  
70 amp.-ESTATOR Ø127,2mm.



**451103**  
FORD SIERRA, M.BENZ, ETC.,  
90/100 amp.




**451390**  
FORD CARGO, M.BENZ, SCANIA



**451390/1**  
MERCEDES BENZ, SCANIA,  
FORD CARGO, ESTATOR Ø128.4


**451391**  
RENAULT 18 A/A




**451392**  
FORD SIERRA, ESCORT



**451393**  
VOLKSWAGEN: GACEL



**451405**  
VOLKSWAGEN: GOL 1000, POLO  
NAFTA, AVI 128



**451406**  
FORD RANGER, M.BENZ SPRINT,  
CHEVROLET S10, AVI 128

## NASHVILLE



**451012**  
DEUTZ, MERCEDES BENZ,  
SCANIA, 125amp.-24v.-A/A



**451012/1**  
SCANIA, 125amp.-24v.-P/PATA  
CORTA




**451012/2**  
SCANIA, 125amp.-24v.-P/PATA  
LARGA



**451032**  
MERCEDES BENZ, ETC.



**451032/1**  
MERCEDES BENZ,  
P/REGULADOR INCORPORADO



**451102**  
DEUTZ, PERKINS, FIAT, ETC.



**451102/1**  
DEUTZ, PERKINS, FIAT,  
P/REGULADOR INCORPORADO



**451104**  
FIAT 150

## NASHVILLE



**451373**  
MERCEDES BENZ, ETC., 100 amp.



**451374**  
MERCEDES BENZ, ETC., 100 amp.

## NIPPONDENSO, M. MARELLI



**451330**  
ALT. T. NIPPONDENSO, M. MARELLI, FORD ESCORT, FIESTA, COURIER



**451402**  
FORD, PEUGEOT, RENAULT, ETC.

## PRESTOLITE

## TURBINA DE ALTERNADOR



**V1005**  
ALT. T. NASHVILLE, DEUTZ, FIAT, J.DEERE, M.BENZ, SCANIA, ETC., 55/70 amp. Med. EJE 17mm.



**V1006**  
ALT. T. INDIEL, FORD, M.BENZ, 90/100 amp. Med. EJE 17mm.



**V1009**  
ALT. T. INDIEL, GAREF, CITROEN, FIAT, FORD, RENAULT, PEUGEOT, VW, ETC., UNIVERSAL, Med. EJE 17mm.



**V1007**  
ALT. T. BOSCH, WAPSA, M.BENZ, SCANIA, ETC., 24v.-75 amp. Med. EJE 30mm.



**V1008**  
ALT. T. BOSCH, WAPSA, M.BENZ, SCANIA, ETC., 125/140amp. Med. EJE 30mm.



**V1010**  
ALT. T. BOSCH, M.BENZ, FIAT, SCANIA, Med. EJE 17mm.



**V1011**  
ALT. T. BOSCH, DEUTZ, FIAT, J.DEERE, M.BENZ, SCANIA, ETC., ENTUBADO, Med. EJE 30mm.

## SOPORTES Y BUJES DE ALTERNADOR



**RM3008**  
FIAT 619



**B2006**  
MERCEDES BENZ MODELO VIEJO, largo 22.5



**B2008**  
MERCEDES BENZ DE TEFLON



**B2009**  
MERCEDES BENZ, OH MODELO NUEVO, largo 25.5

## AISLACIONES Y ARANDELAS



**A2082**  
ARANDELA MICARTA INTERIOR PLAQUETA DIODOS, Med. 6x16x1



**A2083**  
ARANDELA DE MICARTA INTERIOR PLAQUETA DIODOS, Med. 6.5x8x2



**A2084**  
ARANDELA DE MICARTA INTERIOR PLAQUETA DIODOS, Med. 8x12x2



**A2085**  
ARANDELA DE MICARTA SEPARADOR DIODOS, Med. 2x10x1 ALT. NASHVILLE,

 <p><b>A4058</b> ARANDELA FIBRA Med. 3x7.5x1, 4x8x1</p>	 <p><b>A7001</b> AISLACIONES DE ARRANQUE Y ALTERNADOR</p>	 <p><b>A7018</b> ALT. T. ARGELITE, JUEGO AISLACIONES, CITROEN, FORD, PEUGEOT, ETC.</p>	 <p><b>A7014</b> ALT. T. BOSCH, WAPSA, JUEGO AISLACIONES 24v.-75 amp., M.BENZ, ETC.</p>
 <p><b>A7037</b> ALT. T. GAREF, JUEGO AISLACIONES, FIAT, FORD, PEUGEOT, PERKINS, ETC.</p>	 <p><b>A7027</b> ALT. T. INDIEL, JUEGO AISLACIONES, Alt. 38, 55 70 amp., CITROEN, FIAT, FORD, PEUGEOT, PERKINS, ETC.</p>	 <p><b>A7028</b> ALT. T. INDIEL, JUEGO AISLACIONES ALT. 90/100 amp., FORD, M.BENZ, SCANIA, ETC.</p>	 <p><b>A7013</b> ALT. T. NASHVILLE, JUEGO AISLACIONES, PERKINS, FIAT, FORD DODGE, DEUTZ, FIAT, ETC.</p>
 <p><b>A7025</b> ALT. T. NASHVILLE, REPARACION ALTERNADOR (010 021), M.BENZ, ETC.</p>	 <p><b>A7007</b> ALT. T. VARIOS , AISLANTE SALIDA ROTOR UNA SALIDA-ALTO</p>	 <p><b>A7008</b> ALT. T. VARIOS , AISLANTE SALIDA ROTOR DOS SALIDAS</p>	 <p><b>A7009</b> ALT. T. VARIOS , AISLANTE SALIDA ROTOR UNA SALIDA</p>

	<p><b>A6040</b> ALT. T. ARGELITE, INDIEL, ALT. 55amp., Med. A: 24.5-B: 41.5-C: 54.5, FORD, PEUGEOT, ETC.</p>	<p><b>A6008</b> ALT. T. BOSCH, WAPSA, ALT. 75/125amp., Med. A: 46.0-B: 57.3-C: 89.7, M.BENZ, SCANIA, ETC.</p>	<p><b>A6009</b> ALT. T. BOSCH, WAPSA, ALT. 24v. 75 amp., Med. A: 40.0-B: 57.0-C: 89.9, M.BENZ, SCANIA, ETC.</p>
<p><b>A6010</b> ALT. T. BOSCH, ALT. 100 amp., Med. A: 25.5-B: 43.5-C: 61.0, M.BENZ, FIAT, FORD, SCANIA, ETC.</p>	<p><b>A6011</b> ALT. T. BOSCH, ALT. 140amp., Med. A: 42.4-B: 57.0-C: 90.0, M.BENZ, SCANIA, ETC.</p>	<p><b>A6063</b> ALT. T. BOSCH, ELECTRÓNICO, Med. A: 46.5-B: 43.0-C: 58.2, M.BENZ, FIAT, FORD, SCANIA, ETC.</p>	<p><b>A1038</b> ALT. T. BOSCH, Med. A: 46- B: 43.5-C: 61,3, ALTERNADORES ETC.</p>
<p><b>G1517</b> ALT. T. GAREF, ANILLO ELASTICO TAPA TRASERA, CITROEN, FIAT, FORD, RENAULT, PEUGEOT, VW, ETC.</p>	<p><b>G1519</b> ALT. T. INDIEL, GAREF, RULEMAN 6203, CITROEN, FIAT, FORD, RENAULT, PEUGEOT, VW, ETC.</p>	<p><b>A6017</b> ALT. T. INDIEL, ARO DE ACERO DE RULEMAN 6303, CITROEN, FIAT, FORD, RENAULT, PEUGEOT, VW, ETC.</p>	<p><b>A6017G</b> ALT. T. INDIEL, ARO DE ACERO DE RULEMAN 6303, CITROEN, FIAT, FORD, RENAULT, PEUGEOT, VW, ETC.</p>
<p><b>A6046</b> ALT. T. INDIEL, 100 amp., Med. A: 39.0-B: 53.3-C: 73.0, FORD, FIAT, M.BENZ, VW, ETC.</p>	<p><b>A6047</b> ALT. T. INDIEL, 90/100 amp., FORD, FIAT, M.BENZ, VW, ETC.</p>	<p><b>G1521</b> ALT. T. INDIEL, RETEN TOPE RULEMAN 6303, CITROEN, FIAT, FORD, RENAULT, PEUGEOT, VW, ETC.</p>	<p><b>G1518</b> ALT. T. NASHVILLE, RETEN TOPE RULEMAN RULEMAN 6202, CITROEN, FIAT, FORD, RENAULT, PEUGEOT, M.BENZ, VW, ETC.</p>
<p><b>A6062</b> ALT. T. NASHVILLE, Med. A: 37.0-B: 40.0-C: 52.0, CITROEN, FIAT, FORD, RENAULT, PEUGEOT, M.BENZ, VW, ETC.</p>	<p><b>A6061</b> ALT. T. VALEO, Med. A: 33.0-B: 40.0-C: 61.0, CITROEN, FIAT, FORD, RENAULT, PEUGEOT, VW, ETC.</p>	<p><b>A6064</b> ALT. T. VALEO, Med. A: 26.0-B: 38.5-C: 50.5, CITROEN, FIAT, FORD, RENAULT, PEUGEOT, VW, ETC.</p>	



# BUJES DE PLASTICO PARA RULEMANES > Some S.R.L.



**B3004**

ALT. T. BOSCH, RULEMAN 6201 1.120.581.082, Med. 31.95x34.95x18.35, ALTERNADORES ETC.



**B3011**

ALT. T. BOSCH, RULEMAN 62201, Med. 32x37x14.7, ALTERNADORES ETC.



**B3012**

ALT. T. BOSCH, RULEMAN 6203, Med. 39.8 X42.6x17, ALTERNADORES ETC.



**B3016**

ALT. T. BOSCH, 5G-RULEMAN 6202, ALTERNADORES ETC.



**B3017**

ALT. T. BOSCH, 5G-RULEMAN 6203, ALTERNADORES ETC.



**B3018**

ALT. T. BOSCH, GOL TREND, KANGOO, FOX, SURAN



**B3008**

ALT. T. DELCO, RULEMAN 6000, Med. 26.06x28x11.4, CHEVROLET



**B3002**

ALT. T. M. MARELLI, RULEMAN 6202/6003-4 GUIAS, Med. 35.15x37x14.7, FORD



**B3003**

ALT. T. M. MARELLI, RULEMAN 6202/6003-3 GUIAS, Med. 35.15x37x14.7, FORD, FIAT



**B3006**

ALT. T. M. MARELLI, RULEMAN 6202, Med. 34.95x36.96x18, FORD, FIAT



**B3014**

ALT. T. PARIS RHONE, RULEMAN 6201, Med. 29.7x32.02x11.77, PEUGEOT



**B3015**

ALT. T. PARIS RHONE, RULEMAN 6201, Med. 32x34.6x13.80, PEUGEOT



**B3001**

ALT. T. VALEO, RULEMAN 6201, Med. 32x34.1x15.6, PEUGEOT



**B3005**

ALT. T. VALEO, RULEMAN 6202, Med. 34.94x37.7x19.5, PEUGEOT



**B3009**

ALT. T. VALEO, RULEMAN 6201, Med. 31.84x33.93x16.30, PEUGEOT



**B3010**

ALT. T. VALEO, RULEMAN 6201, Med. 31.84x33.93x17.30, PEUGEOT



**B3007**

ALT. T. VALEO, PARIS RHONE, RULEMAN 6000, Med. 29.6x32x13.30, PEUGEOT



**B1037**

ALT. T. BOSCH, 140amp., Med. 10x18x15-PESTAÑA 22x2.5, M.BENZ, SCANIA, ETC.



**B1038**

ALT. T. BOSCH, 140amp., Med. 11x14x14 8.5-PESTAÑA 21x2.5, M.BENZ, SCANIA, ETC.



**B1012**


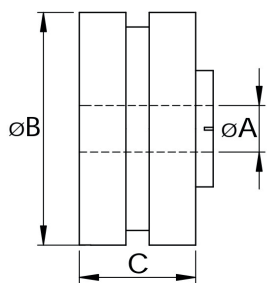
ALT. T. GAREF, Med. 10x12.3x13 -PESTAÑA 19x3.5, FIAT, FORD, RENAULT, PEUGEOT, VW, ETC.



**B1026**

ALT. T. GAREF, Med. 10x15x22.7, FIAT, FORD, RENAULT, PEUGEOT, VW, ETC.

 <p><b>B1013</b> ALT. T. GAREF, Med. 10x15x18 PESTAÑA 24x6, FIAT, FORD, RENAULT, PEUGEOT, VW, ETC.</p>	 <p><b>B1035</b> ALT. T. GAREF, Med. 15x10x28, FIAT, PEUGEOT, ETC.</p>	 <p><b>B1028</b> ALT. T. INDIEL, GAREF, NASHVI- LLE, Med. 10x15x22.7, FIAT, FORD, RENAULT, PEUGEOT, VW, ETC.</p>	 <p><b>B1039</b> ALT. T. INDIEL, Med. 9x16x32-PESTAÑA 24x2.5, FIAT, FORD, RENAULT, PEUGEOT, VW, ETC.</p>
 <p><b>B1016</b> ALT. T. M. MARELLI, Med. 8.4x13.5 x25-PESTAÑA 24x5, FIAT, RENAULT, PEUGEOT, ETC.</p>	 <p><b>B1017</b> ALT. T. M. MARELLI, Med. 8.4x13.5x20, FIAT, RENAULT, PEUGEOT, ETC.</p>	 <p><b>B1018</b> ALT. T. M. MARELLI, Med. 5x21x25, FIAT, RENAULT, PEUGEOT, ETC.</p>	 <p><b>B1036</b> ALT. T. M. MARELLI, Med. 9x15x25 PESTAÑA 20.5x4, FORD</p>
 <p><b>B1010</b> ALT. T. NASHVILLE, Med. 12.75x18x32-PESTAÑA 24.5x5, FIAT, PERKINS, J.DEERE, ETC.</p>	 <p><b>B1011</b> ALT. T. NASHVILLE, Med. 18x12.25x32, FIAT, PERKINS, J.DEERE, ETC.</p>	 <p><b>B1014</b> ALT. T. NASHVILLE, Med. 12.25x17.8x25, FIAT 150, PERKINS, J.DEERE, ETC.</p>	 <p><b>B1062</b> ALT. T. VALEO, Med. 0.5x16x21 PESTAÑA 24x2, FIAT, FORD, RENAULT, PEUGEOT, VW, ETC.</p>
<h2>CHAVETAS</h2>			
 <p><b>C2071</b> ALT. T. BOSCH, ALTERNADOR 28/55/70 map., DEUTZ, J.DEERE, FIAT, FORD, IVECO, M.BENZ, VW, SCANIA, ETC.</p>	 <p><b>C2072</b> ALT. T. BOSCH, ALTERNADOR 28/55/70 map., DEUTZ, J.DEERE, FIAT, FORD, IVECO, M.BENZ, VW, SCANIA, ETC.</p>	 <p><b>C2063</b> ALT. T. BOSCH, WAPSA, ALTER- NADOR 125/140amp., DEUTZ, J.DEERE, FIAT, FORD, IVECO, M.BENZ, VW, SCANIA, ETC.</p>	 <p><b>C2064</b> ALT. T. BOSCH, WAPSA, ALTER- NADOR 125/140amp., DEUTZ, J.DEERE, FIAT, FORD, IVECO, M.BENZ, VW, SCANIA, ETC.</p>
 <p><b>C2069</b> ALT. T. BOSCH, WAPSA, ALTERNA- DOR 24v.-75 amp., Med. 5x7.5mm., DEUTZ, J.DEERE, FIAT, FORD, IVECO, M.BENZ, VW, SCANIA, ETC.</p>	 <p><b>C2070</b> ALT. T. BOSCH, WAPSA, ALTERNA- DOR 24v.-75 amp., Med. 5x7.5mm., DEUTZ, J.DEERE, FIAT, FORD, IVECO, M.BENZ, VW, SCANIA, ETC.</p>	 <p><b>C2010</b> ALT. T. NASHVILLE, ALTERNA- DOR 55/70 map., DEUTZ, J.DEERE, FIAT, FORD, IVECO, M.BENZ, VW, SCANIA, ETC.</p>	 <p><b>C2011</b> ALT. T. NASHVILLE, ALTERNA- DOR 55/70 map., DEUTZ, J.DEERE, FIAT, FORD, IVECO, M.BENZ, VW, SCANIA, ETC.</p>
 <p><b>C2012</b> ALT. T. NASHVILLE, ALTERNA- DOR 125amp., DEUTZ, J.DEERE, FIAT, FORD, IVECO, M.BENZ, VW, SCANIA, ETC.</p>	 <p><b>C2065</b> ALT. T. NASHVILLE, ALTERNA- DOR 55/70 map., DEUTZ, J.DEERE, FIAT, FORD, IVECO, M.BENZ, VW, SCANIA, ETC.</p>	 <p><b>C2060</b> ALT. T. BOSCH, WAPSA, NASHVILLE, CHAVETA MEDIA LUNA SURTIDAS, DEUTZ, J.DEERE, FIAT, FORD, IVECO, M.BENZ, VW, SCANIA, ETC.</p>	 <p><b>C2068</b> ALT. T. BOSCH, WAPSA, NASHVILLE, CHAVETA MEDIA LUNA SURTIDAS, DEUTZ, J.DEERE, FIAT, FORD, IVECO, M.BENZ, VW, SCANIA, ETC.</p>



**C4120**  
ALT. T. ARGELITE, WAPSA, Med. A: 17,0-B: 36- C: 18,5



**C4009**  
ALT. T. BOSCH, Med. A: 17,0-B: 32,8-C: 22,5



**C4011**  
ALT. T. BOSCH, Med. A: 17,0-B: 28,0-C: 22,0



**C4011A**  
ALT. T. BOSCH, BOSCH ESPAÑOL C/DEPRESOR, Med. A: 16- B: 28,0-C: 22,0



**C4021**  
ALT. T. BOSCH, Med. A: 7,0-B: 15,5-C: 20,5



**C4022**  
ALT. T. BOSCH, Med. A: 20,0-B: 32,8-C: 22,5



**C4026**  
ALT. T. BOSCH, Med. A: 7,1-B: 16- C: 52,0



**C4034**  
ALT. T. BOSCH, Med. A: 5,25-B: 13- C: 46,7



**C4051**  
ALT. T. BOSCH, Med. A: 14- B: 30,0-C: 24,5



**C4020**  
ALT. T. BOSCH, VALEO, Med. A: 17,0-B: 28,0-C: 22,0



**C4018**  
ALT. T. DELCO, Med. A: 12,0-B: 22,5-C: 22,0



**C4024**  
ALT. T. DELCO, Med. A: 18,5-B: 30,0-C: 25,0



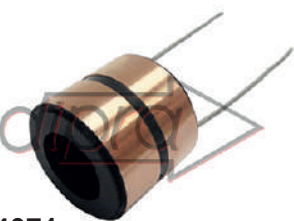
**C4033**  
ALT. T. DELCO, Med. A: 8,0-B: 15- C: 20,0



**C4055**  
ALT. T. DELCO, Med. A: 13- B: 27,0-C: 23,2



**C4056**  
ALT. T. DELCO, CON DEPRESOR, Med. A: 16- B: 31,5-C: 30,0




**C4071**  
ALT. T. DELCO, Med. A: 17- B: 30,0-C: 27,8




**C4077**  
ALT. T. DELCO, 4G SERIES IR/IF, Med. A: 6- B: 16- C: 34,0, FORD



**C4039**  
ALT. T. GAREF, BOSCH, Med. A: 17,0-B: 32,8-C: 22,5



**C4045**  
ALT. T. GILERA, NASHVILLE, Med. A: 15- B: 30,0-C: 17,0




**C4072**  
ALT. T. HITACHI, Med. A: 14- B: 27,0-C: 33,0



**C4122**  
ALT. T. INDIEL, Med. A: 10,0-B: 25,4-C: 21,5



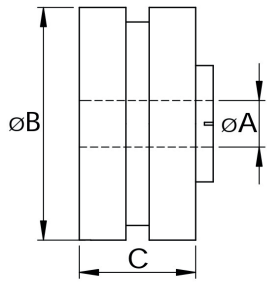
**C4025**  
ALT. T. INDIEL, Med. A: 14- B: 27,5-C: 32,0



**C4036**  
ALT. T. INDIEL, CON DEPRESOR, Med. A: 14,3-B: 25,4-C: 18,5

 <p><b>C4029</b> ALT. T. PRESTOLITE, Med. A: 9,5-B: 15,5-C: 18,0</p>	 <p><b>C4074</b> ALT. T. ISUZU, Med. A: 16- B: 32,0-C: 29,0</p>	 <p><b>C4075</b> ALT. T. ISUZU, Med. A: 17,0-B: 34,0-C: 30,0</p>	 <p><b>C4076</b> ALT. T. ISUZU, Med. A: 16- B: 34,5-C: 29,5</p>
 <p><b>C4093</b> ALT. T. ISUZU, Med. A: 16- B: 34,5-C: 28,5</p>	 <p><b>C4053</b> ALT. T. ISUZU, TOYOTA, Med. A: 17,0-B: 34,5-C: 28,0</p>	 <p><b>C4028</b> ALT. T. M. MARELLI, Med. A: 6-B: 15,9-C: 45,0</p>	 <p><b>C4031</b> ALT. T. M. MARELLI, Med. A: 17- B: 26,5-C: 25,0</p>
 <p><b>C4014</b> ALT. T. M. MATELLI, P. RHONE, Med. A: 17,0-B: 30,0-C: 23,0</p>	 <p><b>C4042</b> ALT. T. MITSUBISHI, Med. A: 13,4-B: 23,5-C: 30,0</p>	 <p><b>C4052</b> ALT. T. MITSUBISHI, CON DEPRESOR, Med. A: 17,5-B: 33,5 C: 31,0</p>	 <p><b>C4054</b> ALT. T. MITSUBISHI Med. A: 13- B: 23,5-C: 29,0</p>
 <p><b>C4062</b> ALT. T. MITSUBISHI, Med. A: 17,4-B: 26- C: 30,7</p>	 <p><b>C4084</b> ALT. T. MITSUBISHI, Med. A: 16- B: 41,4-C: 29,0</p>	 <p><b>C4089</b> ALT. T. MITSUBISHI, Med. A: 12,4-B: 23,7-C: 30,0</p>	 <p><b>C4057</b> ALT. T. MITSUBISHI , CON DEPRESOR, Med. A: 16- B: 34,0-C: 29,0</p>
 <p><b>C4035</b> ALT. T. MOTORCRAFT, FORD, Med. A: 5,0-B: 14,35-C: 20,8</p>	 <p><b>C4038</b> ALT. T. MOTORCRAFT, FORD, Med. A: 5,0-B: 15,5-C: 18,0</p>	 <p><b>C4041</b> ALT. T. MOTORCRAFT, FORD, Med. A: 13- B: 27,0-C: 35,0</p>	 <p><b>C4041</b> ALT. T. MOTORCRAFT, FORD, Med. A: 13- B: 27,0-C: 35,0</p>
 <p><b>C4079</b> ALT. T. MOTOROLA, PRESTOLI- TE, Med. A: 10,0-B: 24,9-C: 21,9</p>	 <p><b>C4078</b> ALT. T. MOTOROLA, PRESTOLI- TE, Med. A: 17,4-B: 27,0-C: 33,0</p>	 <p><b>C4017</b> ALT. T. NASHVILLE, SERVICIO PESADO, Med. A: 10,0-B: 20,0-C: 21,5</p>	 <p><b>C4049</b> ALT. T. NASHVILLE, Med. A: 17,5-B: 38,0-C: 24,4</p>





**C4073**  
ALT. T. NIPPONDENSO, DENSO,  
Med. A: 8- B: 14,5-C: 23,0  
JEEP, DODGE

**C4010**  
ALT. T. PARIS RHONE,  
Med. A: 17,0-B: 30,0-C: 23,0

**C4023**  
ALT. T. RETUR,  
Med. A: 15- B: 32,8-C: 24,5



**C4019**  
ALT. T. VALEO,  
Med. A: 9,0-B: 15,5-C: 22,5



**C4027**  
ALT. T. VALEO,  
Med. A: 9,0-B: 15,9-C: 46,5



**C4032**  
ALT. T. VALEO,  
Med. A: 17- B: 30,0-C: 27,5,  
PEUGEOT, RENAULT



**C4012**  
Med. A: 17- B: 32,0-C: 33,0



**C4013**  
Med. A: 21,9-B: 41,4-C: 29,0



**C4015**  
Med. A: 26,5-B: 41,5-C: 29,3



**C4060**  
Med. A: 16- B: 35,0-C: 31,7  
KOMATSU



**C4061**  
Med. A: 17,5-B: 33,4-C: 21,8



**C4064**  
Med. A: 16- B: 31,0-C: 27,1



**C4070**  
Med. A: 17- B: 29,5-C: 34,4



**C4081**  
Med. A: 13,4-B: 27,0-C: 37,0



**C4082**  
Med. A: 6,5-B: 16- C: 51,6



**C4083**  
Med. A: 19,7-B: 41,5-C: 29,3



**C4085**  
Med. A: 17,0-B: 32,2-C: 34,0



**C4086**  
Med. A: 13,3-B: 27,1-C: 34,7




**C4087**  
Med. A: 17,0-B: 29,6-C: 41,5



**C4088**  
Med. A: 7,0-B: 15- C: 52,0



**C4090**  
Med. A: 6,8-B: 14,9-C: 20,8

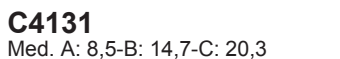
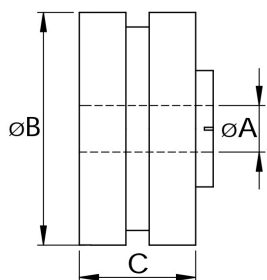


**C4091**  
Med. A: 15,1-B: 26,6-C: 31,7



**C4092**  
Med. A: 6,2-B: 14,5-C: 24,0

 <b>C4094</b> Med. A: 17,0-B: 28,0-C: 22,0	 <b>C4095</b> Med. A: 6- B: 14,6-C: 46,0	 <b>C4096</b> Med. A: 16,6-B: 33,6-C: 31,1	 <b>C4097</b> Med. A: 6,8-B: 15- C: 46,0
 <b>C4098</b> Med. A: 6,3-B: 14,8-C: 50,0	 <b>C4099</b> Med. A: 6- B: 14,5-C: 46,0	 <b>C4100</b> Med. A: 5,2-B: 13,7-C: 46,2	 <b>C4101</b> Med. A: 5,2-B: 13,9-C: 42,7
 <b>C4102</b> Med. A: 8,9-B: 14,7-C: 41,7	 <b>C4103</b> Med. A: 7,0-B: 15,9-C: 51,8	 <b>C4104</b> Med. A: 16,6-B: 28,4-C: 38,2	 <b>C4105</b> Med. A: 25,3-B: 41,4-C: 24,6
 <b>C4116</b> Med. A: 16- B: 31,4-C: 28,8	 <b>C4117</b> Med. A: 20,2-B: 32,4-C: 22,0	 <b>C4118</b> Med. A: 16- B: 34,4-C: 28,3	 <b>C4119</b> Med. A: 17,9-B: 32,4-C: 30,2
 <b>C4123</b> Med. A: 16- B: 32,4-C: 29,7	 <b>C4124</b> Med. A: 16,77-B: 28,4-C: 31,9	 <b>C4125</b> Med. A: 17,0-B: 28,5-C: 33,1	 <b>C4126</b> Med. A: 8,3-B: 15,7-C: 24,5
 <b>C4127</b> Med. A: 20,4-B: 33,5-C: 32,6	 <b>C4128</b> Med. A: 6- B: 16- C: 35,5	 <b>C4129</b> Med. A: 18,4-B: 29,9-C: 26,0	 <b>C4130</b> Med. A: 16,6-B: 28,0-C: 22,1



**C4131**  
Med. A: 8,5-B: 14,7-C: 20,3



**C4132**  
Med. A: 25,5-B: 41,5-C: 29,4



**C4133**  
Med. A: 8,45-B: 7,2-C: 14,7

## ESPACIADOR DE ALTERNADOR



**E3007**  
ALT. T. ARGELITE, Med. 22x12.7mm.-EJE 17.1mm., FIAT, FORD, RENAULT, PEUGEOT, VW, ETC.




**E3004**  
ALT. T. ARGELITE, GAREF, INTERIOR DE TAPA, Med. 25x8.3mm.-EJE 17mm., FIAT, FORD, RENAULT, PEUGEOT, VW, ETC.



**E3089**  
ALT. T. BOSCH, Med. 30x5mm.-EJE 17mm., DEUTZ, J.DEERE, FIAT, FORD, IVECO, M.BENZ, VW, SCANIA, ETC.




**E3090**  
ALT. T. BOSCH, 140amp., Med. 40x10mm.-EJE 30mm., DEUTZ, J.DEERE, FIAT, FORD, IVECO, M.BENZ, VW, SCANIA, ETC.



**E3091**  
ALT. T. BOSCH, Med. 42x5mm.-EJE 17mm., DEUTZ, J.DEERE, FIAT, FORD, IVECO, M.BENZ, VW, SCANIA, ETC.



**E3076**  
ALT. T. BOSCH, 55amp.-LADO TURBINA, Med. 30x8mm.-EJE 17mm., M.BENZ, ETC.



**E3077**  
ALT. T. BOSCH, 55amp.-LADO ROTOR INTERIOR TAPA, Med. 40x10mm.-EJE 17mm., M.BENZ, ETC.



**E3078**  
ALT. T. BOSCH, 75 amp.-E/ ROTOR Y TAPA, Med. 40x8.5mm.-EJE 30mm., DEUTZ, J.DEERE, FIAT, FORD, IVECO, M.BENZ, VW, SCANIA, ETC.



**E3079**  
ALT. T. BOSCH, ESCALONADO, Med. ALTO 5.5mm.-EJE 17mm., DEUTZ, J.DEERE, FIAT, FORD, IVECO, M.BENZ, VW, SCANIA, ETC.



**E3080**  
ALT. T. BOSCH, 55/70amp., Med. 28x8mm.-EJE 17mm., FIAT, FORD, RENAULT, PEUGEOT, M.BENZ, VW, ETC.



**E3087**  
ALT. T. BOSCH, 125/140amp., Med. 40x18mm.-EJE 30mm., DEUTZ, J.DEERE, FIAT, FORD, IVECO, M.BENZ, VW, SCANIA, ETC.



**E3034**  
ALT. T. GAREF, ESP. ENTRE TURBINA Y TAPA, Med. 23.8x10mm.-EJE 17mm., FIAT, FORD, RENAULT, PEUGEOT, VW, ETC.



**E3039**  
ALT. T. GAREF, ESP. ENTRE TURBINA Y TAPA, Med. 22x8.5mm.-EJE 17mm., FIAT, FORD, RENAULT, PEUGEOT, VW, ETC.



**E3075**  
ALT. T. GAREF, JUEGO DE ESPACIADORES, FIAT, PEUGEOT, ETC.



**E3050**  
ALT. T. HITACHI, LADO TURBINA, Med. 30x4mm.-EJE 17mm., CHEVROLET CORSA DIESEL



**E3030**  
ALT. T. INDIEL, 90/100 amp.-RULLEMAN 6205, Med. ALTO 20mm. ESCALONADO, TAUNUS, M.BENZ



**E3031**  
ALT. T. INDIEL, 100 amp.-ENTRE TAPA Y TURBINA, Med. ALTO 12.2mm.-EJE 17mm., TAUNUS, M.BENZ



**E3033**  
ALT. T. INDIEL, INTERMEDIO, Med. ALTO 9.5mm.-EJE 17mm., FALCON, PERKINS, M.BENZ, PEUGEOT



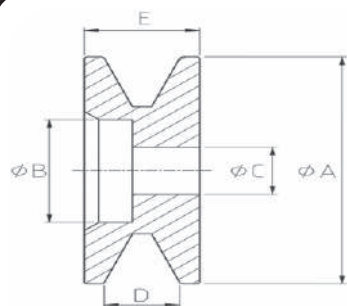
**E3043**  
ALT. T. INDIEL, ENTRE TURBINA Y TAPA, Med. 30x10mm.-EJE 17mm., M.BENZ, ETC.



**E3045**  
ALT. T. INDIEL, 38/55amp.-E/ ROTOR Y TAPA, Med. 22x5.5mm.-EJE 17mm., CHEVROLET, CITROEN, FIAT, FORD, RENAULT, PEUGEOT, VW

 <p><b>E3072</b> ALT. T. INDIEL, JUEGO ESPACIADOR, M.BENZ, ETC.</p>	 <p><b>E3073</b> ALT. T. INDIEL, 55/70amp. JUEGO ESPACIADOR, DEUTZ, J.DEERE, FIAT, FORD, IVECO, M.BENZ, VW, SCANIA, ETC.</p>	 <p><b>E3074</b> ALT. T. INDIEL, 100amp. JUEGO ESPACIADOR -RULEMAN 6205, DEUTZ, J.DEERE, FIAT, FORD, IVECO, M.BENZ, VW, SCANIA, ETC.</p>	 <p><b>E3088</b> ALT. T. INDIEL, 90/100 amp., Med. 30x8mm.-EJE 17mm., DEUTZ, J.DEERE, FIAT, FORD, IVECO, M.BENZ, VW, SCANIA, ETC.</p>
 <p><b>E3092</b> ALT. T. M. MARELLI, Med. 25x3mm.-EJE 17mm., FIAT</p>	 <p><b>E3064</b> ALT. T. NASHVILLE, GRUESO, Med. 30x12mm.-EJE 17mm., DEUTZ, J.DEERE, FIAT, FORD, IVECO, M.BENZ, VW, SCANIA, ETC.</p>	 <p><b>E3065</b> ALT. T. NASHVILLE, FINO, Med. 30x5.3mm.-EJE 17mm., DEUTZ, J.DEERE, FIAT, FORD, IVECO, M.BENZ, VW, SCANIA, ETC.</p>	 <p><b>A1041</b> ALT. VARIOS, ARANDELA DE HIERRO, Med. 17x33 x2, SUPLEMENTO POLEAS ALTERNADOR</p>
<p><b>TUERCA DE ROTOR</b></p>			
 <p><b>T9161</b> ALT. T. BOSCH, 12v. 55amp. Medida 16x1.5mm., CITROEN, M.BENZ, PEUGEOT, RENAULT, VW, ETC.</p>	 <p><b>T9162</b> ALT. T. BOSCH, 105/125amp., Med. M.24x1.5mm., M.BENZ, SCANIA, ETC.</p>	 <p><b>T9165</b> ALT. T. BOSCH, WAPSA, 24v. 75 amp., Med. M.17x1.25mm., M.BENZ, SCANIA, ETC.</p>	 <p><b>T9165E</b> ALT. T. BOSCH, WAPSA, 24v. 75 amp., entre caras 30mm., Med. M.17x1.25mm., M.BENZ, SCANIA, ETC.</p>
 <p><b>T9166</b> ALT. T. BOSCH, M.MARELLI, Med. M.17x1.5mm., CHEVROLET, CITROEN, FIAT, FORD, RENAULT, PEUGEOT, VW, ETC.</p>	 <p><b>T9170</b> ALT. T. BOSCH, 125amp., Med. M.27x1,50mm., DEUTZ, FIAT, J.DEERE, M.BENZ,SCANIA, ETC.</p>	 <p><b>T9110</b> ALT. T. INDIEL, GAREF, EJE 17mm., CITROEN, CHEVROLET, FIAT, FORD, RENAULT, PEUGEOT, VW, ETC.</p>	 <p><b>T9160</b> ALT. T. NASHVILLE, BOSCH, 55/70amp., Med. M.14x22mm., DEUTZ, FIAT, FORD, J.DEERE, M.BENZ, SCANIA, ETC.</p>
 <p><b>T9169</b> ALT. T. NASHVILLE, 125A., Med. M.20x30mm., M.BENZ, SCANIA, ETC.</p>	 <p><b>E3012</b> ALT. T. NASHVILLE, 1 SEGURO SEGER EJE ROTOR, M.BENZ, ETC.</p>	 <p><b>E3012/10</b> ALT. T. NASHVILLE, 10 SEGUROS SEGER EJE ROTOR, M.BENZ, ETC. (10 unidades).</p>	 <p><b>A5011</b> ALT. T. INDIEL, GAREF, NASHVILLE, ETC., CITROEN, CHEVROLET, FIAT, FORD, RENAULT, PEUGEOT, VW, ETC.</p>
 <p><b>A5012</b> ALT. T. BOSCH, Med. 16mm., CITROEN, M.BENZ, PEUGEOT, RENAULT, VW, ETC.</p>	 <p><b>A5014</b> ALT. T. BOSCH, Med. 20mm., M.BENZ, SCANIA, ETC.</p>		

## ARGELITE



### 200010

ALT. T. GAREF, INDIEL, A: 71.0 - B: - C: 17.0 - D: 20.0 - E: 10.0 - CANALES: 1, CHEVROLET, CITROEN, FIAT, FORD, RENAULT, PEUGEOT, VW, ETC.

### 200011

ALT. T. GAREF, A: 87.5 - B: - C: 17.0 - D: 26 - E: 10 - CANALES: 1 - Chapa 2 mitades, FIAT ETC.

### 200012

ALT. T. GAREF, A: 71.0 - B: - C: 17.0 - D: 20.0 - E: 10.0 - CANALES: 1 - Chapa 2 mitades, CHEV. CITROEN, FIAT, DUNA, FORD, PEUG. VW, ETC.

### 200014

ALT. T. INDIEL, A: 71.0 - B: - C: 17.0 - D: 20.0 - E: 10.0 - CANALES: 1 - Chapa, CHEVROLET, CITROEN, FIAT, FORD, RENAULT, PEUGEOT, VW, ETC.

## BOSCH

### 200058

A: 73.0 - B: 37.0 - C: 17.0 - D: 52.0 - E: 13.0 - CANALES: 1 - CHAVETERO: 4.0, GACEL, ESCORT, RENAULT 19

### 200069

A: 76 - B: 40.0 - C: 17.0 - D: 36 - E: 13.0 - CANALES: 2 - CHAVETERO: 4.0, SCANIA

### 200077

24v.55a. A: 86 - B: 47.0 - C: 17.0 - D: 31.0 - E: 10.0 - CANALES: 2, OMNIBUS, CAMION SCANIA (SUECO)

### 200078

24v.140a. A: 92.0 - B: 53.0 - C: 30.0 - D: 36 - E: 13.0 - CANALES: 2 - CHAVETERO: 8.0, SCANIA

### 200056

WAPSA, 24v.75a. A: 128.0 - B: 91.0 - C: 22.2 - D: 49.0 - E: 13.0 - CANALES: 2 - CHAVETERO: 5.0, M.BENZ, SCANIA, ETC.

### 200060

WAPSA, 24v.75a. A: 91.5 - B: 47.0 - C: 22.2 - D: 49.0 - E: 14 - CANALES: 2 - CHAVETERO: 5.0, M.BENZ, SCANIA

### 200062

WAPSA, 24v.105/125a. A: 130.0 - B: 91.0 - C: 30.0 - D: 46.5 - E: 13.0 - CANALES: 2 - CHAVETERO: 8.0, M.BENZ, SCANIA

### 200064

ALT. T. WAPSA, BOSCH, 24v.75a. A: 97.0 - B: 65.5 - C: 22.2 - D: 30.5 - E: 10.0 - CANALES: 1, M.BENZ, SCANIA

### 200066

WAPSA, A: 97.0 - B: 55.0 - C: 17.0 - D: 38.0 - E: 13.0 - CANALES: 2, M.BENZ OHL 1621

### 200081

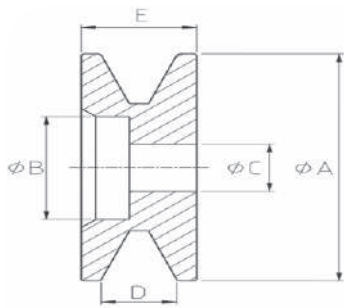
FORD: CARGO, NEW HOLLAND, A: 82.4 - B: - C: 17.0 - D: - E: 2 CANALES, CHAVETERO 4mm.

## DELCO

### 200073

A: 80.0 - B: 40.0 - C: 17.0 - D: 19.0 - E: 13.0 - CANALES: 1, CHEVROLET CORSA DIESEL

## INDIEL



**200027**  
 A: 113.0-B: 72.0-C: 17.0-D: 21.0-E:  
 10.0-CANALES: 1-CHAVETERO:  
 4.0, GM, MOTOR DEUTZ

**200028**  
 A: 90.5-B: 45.0-C: 17.0-D: 22.0-E:  
 13.0-CANALES: 1-CHAVETERO:  
 4.0, M.BENZ 608, M.BENZ 1112,  
 M.BENZ 1114

**200029**  
 A: 82.5-B: 36.5-C: 17.0-D: 27.0-E:  
 13.0-CANALES: 1-CHAVETERO:  
 4.0, FORD F6000, FORD 7000,  
 MOTORES PERKINS

**200030**  
 A: 62.0-B: 38.5-C: 17.0-D: 20.0-E:  
 10.0-CANALES: 1-CHAVETERO:  
 4.0, CITROEN 3CV

**200031**  
 A: 75.0-B: 36- C: 15- D: 24.5-E:  
 10.0-CANALES: 1-CHAVETERO:  
 4.0, PEUGEOT 404, FAIRLANE,  
 TORNADO

**200032**  
 A: 75.0-B: 40.0-C: 17.0-D: 19.0-E:  
 10.0-CANALES: 1-CHAVETERO:  
 4.0, FORD FALCON TODOS

**200033**  
 A: 79.5-B: 31.0-C: 17.0-D: 26.5-E:  
 17.0-CANALES: 1-CHAVETERO:  
 4.0, FIAT 400, FIAT 500, FIAT 700,  
 FIAT 800

**200034**  
 A: 81.0-B: 39.5-C: 17.0-D: 43.0-E:  
 13.0-CANALES: 2-CHAVETERO:  
 4.0, FORD, PERKINS,  
 ALTERNADOR 55AMP.

**200035**  
 A: 84.0-B: 39.0-C: 17.0-D: 24.5-E:  
 17.0-CANALES: 1-CHAVETERO:  
 4.0, BEDFORD DIESEL

**200036**  
 A: 71.0-B: 37.5-C: 17.0-D: 19.0-E:  
 10.0-CANALES: 1-CHAVETERO:  
 4.0, RENAULT 4/6/12, CHEVRO-  
 LET, PEUGEOT, DODGE

**200037**  
 A: 81.5-B: 35.5-C: 17.0-D: 31.0-E:  
 10.0-CANALES:-- CHAVETERO:  
 4.0, J.DEERE 5010, J.DEERE 5020

**200038**  
 A: 70.0-B: 35.0-C: 17.0-D: 31.5-E:  
 10.0-CANALES: 1-CHAVETERO:  
 4.0, PEUGEOT 504 DIESEL,  
 PEUGEOT 505 DIESEL

**200051**  
 A: 70.0-B: 35.0-C: 17.0-D: 33.5-E:  
 10.0-CANALES: 10.0, PEUGEOT  
 504 DIESEL

**200052**  
 A: 91.0-B: 36- C: 17.0-D: 38.0-E:  
 14- CANALES: 2, MERCEDES  
 BENZ

**200053**  
 A: 78.0, 97.0-B: 36- C: 17.0-D:  
 31.0-E: 10.0-CANALES: 2-2 Ø  
 exterior, FIAT 600

**200070**  
 A: 99.0-B: 53.0-C: 17.0-D: 37.5-E:  
 13.0-CANALES: 2, MERCEDES  
 BENZ

**200071**  
 A: 94.5-B: 34.8-C: 22.2-D: 35.0-E:  
 13.0-CANALES: 2-CHAVETERO:  
 4.0, ETC. MERCEDES BENZ,  
 JOHN DEERE

**200072**  
 A: 82.5-B: 34.8-C: 22.2-D: 35.0-E:  
 13.0-CANALES: 2-CHAVETERO:  
 4.0, ETC. MERCEDES BENZ,  
 JOHN DEERE

**200075**  
 A: 84.5-B: 39.5-C: 22.2-D: 43.5-E:  
 43.0-CANALES: 2-CHAVETERO:  
 4.0, LEECE NEVILLE 44707A01

**200076**  
 A: 83.8-B: 39.0-C: 17.0-D: 25.5-E:  
 17.0-CANALES: 1, ISUZU DIESEL

## M. MARELI



**200041**

A: 71.0-B: 37.5-C: 17.0-D: 15.6-E:  
10.0-CANALES: 1-CHAVETERO:  
4.0, FIAT



**200059**

A: 74.0-B: 35.0-C: 17.0-D: 20.5-E:  
10.0-CANALES: 1-CHAVETERO:  
4.0, FIAT DUNA 1.7



**200068**

A: 68.0-B: 36- C: 17.0-D: 35.0-E:  
10.0-CANALES: 1, RENAULT 9,  
RENAULT 11



**200079**

A: 74.0-B: 35.0-C: 17.0-D: 16- E:  
10.0-CANALES: 1-CHAVETERO:  
4.0, FIAT

## NASHVILLE



**200020**

A: 74.0-B: 35.0-C: 17.0-D: 21.5-E:  
10.0-CANALES: 1-CHAVETERO:  
4.0mm. PEUGEOT



**200021**

A: 74.0-B: 35.0-C: 15- D: 21.5-E:  
10.0-CANALES: 1-CHAVETERO:  
4.0mm., PEUGEOT



**200022**

A: 82.0-B: 35.0-C: 17.0-D: 23.0-E:  
13.0-CANALES: 1-CHAVETERO:  
4.0mm., PERKINS



**200023**

A: 104.0-B: 36- C: 17.0-D: 23.5-E:  
13.0-CANALES: 1-CHAVETERO:  
4.0mm., MERCEDES BENZ 1112



**200024**

A: 80.5-B: 35.0-C: 17.0-D: 26- E:  
19.0-CANALES: 1-CHAVETERO:  
4.0mm., MERCEDES BENZ 3500,  
CANAL ANCHO



**200025**

A: 68.0-B: 32.0-C: 17.0-D: 28.0-E:  
16- CANALES: 1-CHAVETERO:  
4.0mm., BEDFORD



**200026**

A: 99.5-B: 53.0-C: 17.0-D: 39.5-E:  
13.0-CANALES:-- CHAVETERO:  
4.0mm., MERCEDES BENZ



**200039**

A: 100.0-B: 66.5-C: 17.0-D: 23.0-E:  
10.0-CANALES: 1 , DEUTZ,  
M.FERGUSON



**200040**

A: 100.0-B: 52.5-C: 17.0-D: 35.0-E:  
10.0-CANALES: 2-CHAVETERO:  
4.0mm., DEUTZ, M.FERGUSON



**200054**

A: 76- B: 36- C: 17.0-D: 40.0-E:  
13.0-CANALES: 2 , SCANIA, ALT.  
125amp. A/A



**200055**

A: 117.0-B: 60.0-C: 25.0-D: 36- E:  
13.0-CANALES: 2-CHAVETERO:  
5.0mm., SCANIA, MERCEDES  
BENZ, ETC.



**200057**

EJE CÓNICO, A: 115- B: 70.0-C:  
CÓNICO-D: 33.0-E: 13.0-CANALES:  
2-CHAVETERO: 5.0mm., M.BENZ,  
SCANIA, ETC., ALT. 125amp.



**200061**

125A. A: 92.0-B: 55.0-C: 25.0-D:  
38.5-E: 13.0-CANALES: 2-CHAVE-  
TERO: 5.0mm., SCANIA, MERCE-  
DES BENZ, ETC.



**200063**

A: 90.0-B: 34.0-C: 17.0-D: 37.0-E:  
10.0-CANALES: 1 , FIAT 150 TURBO




**200067**

A: 80.0-B: 42.0-C: 25.0-D: 34.5-E:  
13.0-CANALES: 2-CHAVETERO:  
5.0mm., SCANIA



**200074**

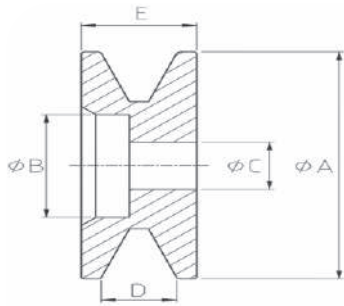
A: 90.0-B:-- C: 22.2-D: 33.5-E: 13.0  
CANALES: 1 , JOHN DEERE



**200080**

125a. A: 92.0-B: 55.0-C: 30.0-D:  
38.5-E: 13.0-CANALES: 2-CHAVE-  
TERO: 8.0mm., MERCEDES  
BENZ, FIAT, SCANIA

## BOSCH



**M0110**  
4 VIAS, FIAT TEMPRA, A: 70.0-B: 48.0-C: 17.0-D: 21.0-E: 64.5



**M0108**  
5 VIAS, FORD FIESTA, FORD KA, A: 65.0-B: 44.0-C: 17.0-D: 26.5-E: 59.5



**M0157**  
5 VIAS, FIAT: DOBLO, FIORINIO, G.SIENA, IDEA, PALIO, PUNTO, STRADA, UNO, A: - B: - C: 17.0 - D: 38.5 - E: 53.6



**M0159**  
5 VIAS, FIAT: ELBA, FIORINO, PREMI, UNO, A: - B: - C: 17.0 - D: - E: 59.0



**M0104**  
6 VIAS, MERCEDES BENZ, VW, ETC, .A: 68.0-B: 46- C: 17.0-D: 30.0-E: 62.0



**M0111**  
6 VIAS, VOLKSWAGEN: POLO, GOLF, A: 61.0-B: 42.0-C: 17.0-D: 37.5-E: 56



**M0119**  
6 VIAS, CHEVROLET: VECTRA, A: 55.0-B: 36- C: 17.0-D: 27.5-E: 49.0



**M0121**  
6 VIAS, NIPPONDENSO,CHEVROLET, CHRYSLER, DODGE, JEEP, LEXUS, TOYOTA, VW, A:62.5-B: 45.0 - C: 17.0-D: 26.8-E: 57.0



**M0123**  
6 VIAS, PEUGEOT, A: 58.5-B: 41.0-C: 17.0-D: 26- E: 56



**M0136**  
6 VIAS, VW: GOL, SAVEIRO, POLO, FOX, SPACE FOX,VOYAGE, A: 55.0-B: 35.0-C: 17.0-D: 43.3-E: 50.0



**M0164**  
6 VIAS, RENAULT: CLIO, DUSTER, KANGOO, LOGAN, MEGANE, SANDERO, A: - B: - C: 17.0 - D: - E: 54.8



**M0145**  
6 VIAS, VOLKSWAGEN: UP, A: 55.0-B: 36- C: 17.0-D: 28.3-E: 49.5



**M0158**  
6 VIAS, TOYOTA: COROLLA, AVENSIS, A: 60.0 - B: - C: 17.0 - D: 25.0 - E:



**M0163**  
6 VIAS, FIAT: DUCATO, DAILY, CITROEN: JUMPER, A: - B: - C: 17.0 - D: - E: 53.4



**M0100**  
5-VIAS: 7-Prof. 10.5, CHEVROLET C10, SPRINTER, DUCATO, A: 72.5-B: 49.0-C: 17.0-D: 31.5-E: 66



**M0100R**  
7 VIAS -Prof. 14.5, CHEVROLET C10, SPRINTER, DUCATO, A: 72.5-B: 49.0-C: 17.0-D: 31.5-E: 66.5



**M0162**  
7 VIAS, NISSAN: KICKS, VESRA, A: 61.0 - B: - C: 17.0 - D: - E:



**M0103**  
8 VIAS -CHAVETERO: 4.0 , FORD CARGO, WAPSA, A: 63.5-B: 37.0-C: 17.0-D: 39.5-E: 58.0



**M0105**  
8 VIAS -CHAVETERO: 5.0, DEUTZ, A: 84.0-B: 60.0-C: 22.2-D: 38.5-E: 78.0



**M0118**  
8 VIAS, CATERPILLAR, A: 72.0 - B: 38.5 - C: 17.0 - D: 44.0 - E: 66.7



**M0127**  
8 VIAS, CHAVETERO 8mm., MERCEDES BENZ, SCANIA, A: 92.0-B: 63.0-C: 30.0-D: 35.5-E: 86.5



**M0128**  
8 VIAS -CHAVETERO: 8 mm., MERCEDES BENZ, A: 63.5-B: 45.0-C: 17.0-D: 41.3-E: 57.5

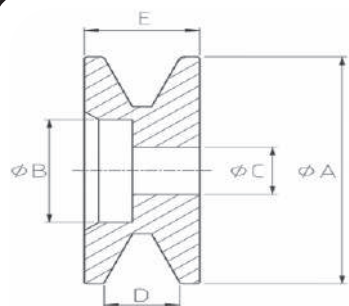


**M0129**  
8 VIAS , SCANIA, A: 72.0-B: 50.0-C: 17.0-D: 34.0-E: 70.0



 <p><b>M0130</b> 8 VIAS, MERCEDES BENZ ELECTRONICO, A: 79.0-B: 58.0 C: 17.0-D: 37.5-E: 70.0</p>	 <p><b>M0134</b> 8 VIAS -CHAVETERO: 8mm., MERCEDES BENZ, A: 91.0-B: 66.5-C: 30.0-D: 35.5-E: 86.5</p>	 <p><b>M0137</b> 8 VIAS, SCANIA, A: 85.3-B: 51.0-C: 17.0-D: 36.5-E: 80.5</p>	 <p><b>M0142</b> 8 VIAS, JOHN DEERE 6605, J.DEERE 7505 6 CIL., A: 55.2-B: 34.8-C: 17.0-D: 36.7-E: 50.0</p>
 <p><b>M0126</b> 9 VIAS, MERCEDES BENZ 1114 , A: 83.5-B: 65.0-C: 17.0-D: 37.0-E: 76.8</p>	 <p><b>M0131</b> 9 VIAS -2 Ø exterior, MERCEDES BENZ ELECTRONICOA: 80.0, 84.0-B: 60.0-C: 17.0-D: 42.0-E: 77.0</p>	 <p><b>M0139</b> 9 VIAS, VOLVO, A: 96.5-B: 76- C: 30.0-D: 40.0-E: 89.5</p>	 <p><b>M0153</b> 12 VIAS, IVECO: EURO TRKKER, EURO TECH, CAMION STRALLIS, A: - B: - C: 17.0 - D: - E: 69.0</p>
<b>DELCO</b>			
 <p><b>M0146</b> 4 VIAS, CHEVROLET CORSA, A: 59.0-B: 40.0-C: 17.0-D: 24.3-E: 54.0</p>	<b>INDIEL</b>		
 <p><b>M0112</b> 6 VIAS, VW:POLO, A: 55.0-B: 33.5-C: 17.0-D: 44.5-E: 50.0</p>	 <p><b>M0113</b> 6 VIAS, VW: GOL, A: 64.5-B: 42.0-C: 17.0-D: 35.0-E: 57.5</p>	 <p><b>M0114</b> 6 VIAS, RENAULT 19, CLIO , A: 61.0-B: 40.0-C: 17.0-D: 35.0-E: 55.0</p>	 <p><b>M0115</b> 6 VIAS, FORD FIESTA DIESEL, A: 60.0-B: 39.0-C: 17.0-D: 28.5-E: 55.0</p>
 <p><b>M0117</b> 7 VIAS, CHEVROLET C20, A: 66.5-B: 51.5-C: 17.0-D: 29.0-E: 66.5</p>	 <p><b>M0116</b> 8 VIAS, TRACTOR ZANELLO 4462, A: 65.0-B: 44.0-C: 17.0-D: 35.0-E: 60.0</p>	<b>M. MARELLI</b>	
 <p><b>M0101</b> 5 VIAS, FIAT, FORD, A: 64.0-B: 42.0-C: 17.0-D: 42.5-E: 59.0</p>	 <p><b>M0102</b> 5 VIAS, FORD, A: 66- B: 45.0-C: 17.0-D: 34.0-E: 60.0</p>	 <p><b>M0135</b> 5 VIAS, FIAT FIORINO, A: 68.0-B: 43.0-C: 17.0-D: 38- E: 61.5</p>	 <p><b>M0141</b> 6 VIAS, FIAT, IVECO DAILY, A: 74.5-B: 47.0-C: 17.0-D: 42.0-E: 68.0</p>

## MITSUBISHI



### M0153

12 VIAS, IVECO: EURO TRKKER, EURO TECH, CAMION STRALLIS, A: - B: - C: 17.0 - D: - E: 69.0

## NIPPONDENSO, M. MARELLI



### M0138

4 VIAS, FIAT FIORINO TURBO-DIESEL, A: 66- B: 45.0-C: 17.0-D: 39.0-E: 59.5



### M0121

6 VIAS, CHEVROLET, CHRYSLER, DODGE, JEEP, LEXUS, TOYOTA, VW, A:62.5-B: 45.0-C: 17.0-D: 26.8-E: 57.0

## VALEO



### M0154

3 VIAS, PEUGEOT: 206, RENAULT: CLIO, KANGOO, A: - B: - C: 17.0 - D: - E: 59.8



### M0132R

5 VIAS -2 Ø exterior, RENAULT CLIO 2, A: 58.5, 76- B: 42.0-C: 17.0-D: 40.0-E: 55.0



### M0143

5 VIAS, RENAULT LOGAN, A: 55.0-B: 35.7-C: 17.0-D: 35.6-E: 50.0



### M0148

5 VIAS, CHEVROLET: CORSA, A: 59.0-B: 36.3-C: 17.0-D: 24.0-E: 54.0



### M0150

5 VIAS, FIAT: PALIO, UNO, SIENA, STRADA, PUNTO, A: 60.0-B: 40.0-C: 17.0-D: 22.8-E: 53.5



### M0151

5 VIAS, CHEVROLET: CORSA, A: 59.0-B: 36- C: 17.0-D: 25.3-E: 54.4



### M0106

6 VIAS, RENAULT 19, A: 66- B: 45.0-C: 17.0-D: 29.5-E: 59.5



### M0107

6 VIAS, PEUGEOT 406 TD, A: 67.0-B: 45.0-C: 17.0-D: 29.5-E: 62.8



### M0109

6 VIAS, PEUGEOT 206, PARTNER, A: 57.0-B: 39.0-C: 17.0-D: 25.5-E: 54.5



### M0133

6 VIAS, PEUGEOT NAFTA, A: 48- B: 36- C: 17.0-D: 31.0-E: 48



### M0165

6 VIAS, CITROEN: BERLINGO, C5, XSARA, PICASSO, FIAT: FIORINO, PEUGEOT: 206, 307. 406, A: - B: - C: 17.0 - D: - E: 54.2



### M0120

6 VIAS, VW: GOLF 2000, TRANSPORTE, POLO S/A, A: 55.0-B: 36- C: 17.0-D: 41.0-E: 49.0



### M0122

6 VIAS, DUCATO, RENAULT, A: 60.0-B: 41.0-C: 17.0-D: 39.0-E: 54.5



### M0124

6 VIAS, PEUGEOT 206 NAFTA, A: 57.0-B: 40.0-C: 17.0-D: 25.5-E: 54.5



### M0125R

6 VIAS -2 Ø exterior, RENAULT KANGOO, A: 58.5, 76- B: 42.0-C: 17.0-D: 40.0-E: 55.0



### M0140

6 VIAS, RENAULT LOGAN, SANDERO, A: 59.7-B: 41.0-C: 17.0-D: 42.0-E: 55.0

## VALEO



**M0144**  
6 VIAS, TOYOTA ETIOS, A:  
58.5-B: 36- C: 17.0-D: 26.3-E: 52.5



**M0149**  
6 VIAS, RENAULT: CLIO 1.6, 19  
1.6, 11, A: 59.0-B: 40.0-C: 17.0-D:  
27.6-E: 55.7



**M0152**  
6 VIAS, FORD ECOSPORT, A:  
- B: - C: - D: - E:



**M0155**  
6 VIAS, CHEVROLET: ASTRA,  
CORSA, OMEGA, SUPREMA,  
VECTRA, A: - B: - C: 17.0  
D: - E: 49.0



**M0156**  
6 VIAS, RENAULT: CLIO,  
KANGOO, LOGAN, MEGANE,  
SANDERO, SCENIC, A: - B:  
- C: 17.0 - D: - E: 55.0



**M0160**  
6 VIAS, FORD: COURIER,  
FIESTA, KA, ECOSPORT, A: -  
B: - C: 17.0 - D: - E: 49.0




**M0161**  
6 VIAS, FIAT: PALIO, A: - B:  
- C: 17.0 - D: - E: 72.0




**M0147**  
7 VIAS, CITROEN: PARTNER  
BERLINGO HDI, A: 61.5-B:  
41.0-C: 17.0-D: 38.0-E: 55.0

## PLAQUETA CIRCUITO IMPRESO



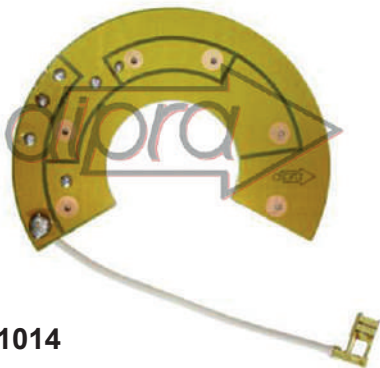
**361501**  
ALT. T. INDIEL, 38/55amp., CHEVROLET,  
CITROEN, FIAT, FORD, RENAULT,  
PEUGEOT, VOLKSWAGEN




**361502**  
ALT. T. INDIEL, 70amp., CHEVROLET,  
CITROEN, FIAT, FORD, RENAULT,  
PEUGEOT, VOLKSWAGEN



**361504**  
ALT. T. INDIEL, 100 amp., CHEVROLET,  
CITROEN, FIAT, FORD, RENAULT,  
PEUGEOT, VOLKSWAGEN



**361014**  
ALT. T. NASHVILLE, 70amp., MERCEDES  
BENZ, SCANIA, ETC.



**361015**  
ALT. T. NASHVILLE, 70amp. MOD. NUEVO,  
MERCEDES BENZ, SCANIA, ETC.


**ARGELITE**



**P7001**  
Esc. 6.5x6.5x13.0, FORD, RENAULT, PEUGEOT, ETC.




**P7001/1**  
SIN CARBONES-P/ REG. INC., FORD, RENAULT, PEUGEOT, ETC.



**P7118**  
Esc. 6.0x6.0x15.0, FIAT, FORD, RENAULT, PEUGEOT, VOLKSWAGEN


**BOSCH**




**P7138**  
12v.-TIPO: K1-55A., Esc. 5x10x17, AGCOS, AGRALE DEUTZ, KOMATSU. M.FERGUSON, M.BENZ, TOYOTA



**P7139**  
12V, Esc. 6,3x6,3x12,7, FORD, CATERPILLAR, CLARK, M.FERGUSON, VOLKSWAGEN, VALMET




**P7141**  
24v., Esc. 5x10x17, SCANIA, VOLVO, FIAT, MERCEDES BENZ



**P7143**  
12v., Esc. 6,3x6,3x12,7, FORD, VOLKSWAGEN



**P7145**  
12v.Esc. 5x8x15, VOLKSWAGEN



**P7153**  
Esc. 5x7.9x22, DODGE NEON, MITSUBISHI



**P7177**  
12v.-50/120amp. ER/EF 39-300, Esc. 6x6x13, CHRYSLER



**P7178**  
12v.-50/120amp. ER/EF 39-302, Esc. 6x6x13, CHRYSLER




**P7179**  
12v.-90/100 amp. ER/EF 39-9102, Esc. 5x8x18,



**P7180**  
12v. Esc. 5x8x15, VOLKSWAGEN



**P7181**  
12v. Esc. 6,3x6,3x12,7, FORD, VOLKSWAGEN



**P7182**  
12v. -TIPO: ER/IF 39-9105-4x6x16mm., Esc. 4x6x16,

## DELCO



**P7111**  
Esc. 5 x 8 x 22, CHEVROLET,  
DAEWOO, OPEL, VAUXHALL



**P7112**  
Esc. 5.8 x 5.8 x 13



**P7113**  
Esc. 5 x 6 x 22, MERCEDES BENZ



**P7117**  
TIPO: 22 SI-MLX, Esc. 5.5x8x48.5,



**P7119**  
Esc. 4.6x8x25,



**P7121**  
Esc. 5x8x13,



**P7122**  
Esc. 4.5x8.5x25.5,



**P7124**  
12v., Esc. 4,5x8x22, CHEVROLET, DAEWOO,  
OPEL, SAAB, VAUXHALL



**P7125**  
12v., Esc. 4,5x8x22, CHEVROLET,  
PORSCHE, DAEWOO



**P7140**  
12v., Esc. 5x8x13,2, CHEVROLET, FORD,  
M.FERGUSON



**P7142**  
12v., Esc. 5x8x18, CHEVROLET



**P7149**  
12v.-140amp., Esc. 5x8x22, CHEVROLET



**P7150**  
12v.-ESCOBILLA CON GUIA DE MUELLES,  
Esc. 5x8x18, CHEVROLET-GM



**P7164**  
105A., Esc. 5.2x9.2x30.5,



**P7165**  
Esc. 5x8x20.8,



**P7166**  
Esc. 5.5x8.1x48.5,



**P7168**  
12v., Esc. 5x8x18, CHEVROLET



**P7171**  
SERIE IR/EF, Esc. 4.6x8x24,



**P7189**  
12v., Esc. 5x11x12, CHEVROLET: C10, C14




**P7193**  
Esc. 4.5x7.9x23.0, CHEVROLET, DAEWO


**FORD, MOTORCRAFT**



**P7126**  
70/100 amp., Esc. 4x7.6x13,



**P7127**  
40/65A.,



**P7174**  
65/90 amp., Esc. 4.5x6.5x12.5, FORD:  
CAMION, SERIE 1G




**P7175**  
65/90 amp., Esc. 7.5x4x18.2, FORD: CAMION,  
SERIE 1G




**P7176**  
65/90 amp., Esc. 6.5x4.8x16, FORD: CAMION,  
SERIE 1G




**P7146**  
12v., Esc. 4x7,5x18, FORD



**P7147**  
12v., Esc. 4x7,5x18,5, FORD




**P7148**  
12v., Esc. 4x7,5x12, FORD



**P7167**  
12v. Esc. 4,5x8,3x16,3, FORD: FIESTA,  
FOCUS, KA, ECOSPORT, COURIER

## GAREF



**P7116**  
FIAT, FORD, PEUGEOT

## HITACHI



**P7130**  
Esc. 5x8x24,



**P7131**  
Esc. 5x8x26.5, NISSAN



**P7132**  
Esc. 5x8x26.4,



**P7133**  
Esc. 5x8x25,



**P7134**  
Esc. 5x7x15,



**P7135**  
Esc. 5x8x22, CHEVROLET: CORSA D.



**P7136**  
Esc. 5x7x15.5,



**P7137**  
Esc. 5.2x9.2x28.5,



**P7151**  
Esc. 5x8x26.5,



**P7152**  
Esc. 6x6x19.2,



**P7161**  
Esc. 5x6x13.8,



**P7163**  
Esc. 5x7x21.5,



**P7183**  
TIPO: IR/IF, Esc. 5x8x25,



**P7184**  
Esc. 5x8x25, NISSAN



**P7185**  
Esc. 5x8x24.5, NISSAN: INFINITI



**P7186**  
TIPO: IR/IF, Esc. 5x8x25,



**P7187**  
Esc. 5x7x23,



**P7188**  
TIPO: IR/EF, Esc. 5x7x21.5,



**P7191**  
Esc. 5x7.9x30,


**INDIEL**



**P7002**  
38/55/70amp., FORD: FALCON, F100, PERKINS, PEUGEOT, FIAT




**P7004**  
38/55/70amp., Esc. 4.5x7.9x16.0, FORD: FALCON, F100, PERKINS, PEUGEOT, FIAT



**P7023**  
90 amp. Esc. 4.5 x 8 x 18.0, FORD TAUNUS, M.BENZ



**P7024**  
12v. Esc. 4.5 x 8 x 18.0, FORD, VW, FIAT, RENAULT, ETC.




**P7032**  
MERCEDES BENZ



**P7032/10**  
MERCEDES BENZ





**P7037**  
 MODELO NUEVO, RENAULT, FIAT, VW,  
 CHEVROLET



**P7038**  
 MODELO NUEVO,



**P7042**  
 MERCEDES BENZ



**P7120**  
 Esc. 4.5x8x15, M.BENZ



**P7144**  
 Esc. 5x8x26, PEUGEOT: 306/405, RENAULT:  
 CLIO, R19, VW: GOL, GOLF, SAVEIRO

## MITSUBISHI



**P7154**  
 Esc. 4.5x6.5x15,



**P7172**  
 SERIE IR/EF, Esc. 5x8x25,




**P7173**  
 Esc. 7x6x19.6,


## NASHVILLE




**P7010**  
 MERCEDES BENZ



**P7022**  
 MERCEDES BENZ



**P7114**  
 MODELO VIEJO-1 SALIDA-CARBON ALE 13,  
 DEUTZ, PERKINS, FIAT



**P7115**  
 TRES TERMINALES, MERCEDEZ BENZ



**P7128**  
 P/ REGULADOR INCORPORADO, MERCEDES  
 BENZ



**P7129**  
 125A., MERCEDES BENZ, SCANIA

## NIPPONDENSO



**P7155**  
Esc. 5x7x15,



**P7156**  
Esc. 5x7x15.5,



**P7157**  
Esc. 5x7x15,



**P7158**  
Esc. 6x7x21,



**P7159**  
75/90 amp., Esc. 5x7x15,



**P7160**  
120/135A., Esc. 5x7x15,




**P7190**  
Esc. 5x8x27,




**P7192**  
Esc. 5x7x14.4, CHEVROLET, ACURA,  
DAIHATSU, TOYOTA


## VALEO



**P7169**  
Esc. 4.5x6.4x15.5,



**P7170**  
TIPO: MOTOROLA 8AL/P 8AR, Esc.  
5.3x6.8x15,



**P7194**  
Esc. 5x6.7x18,

## VARIOS




**P7162**  
Esc. 8.5x10.5x15,

 <p><b>T4002</b> ALT. T. ARGELITE, CITROEN, FORD, PEUGEOT</p>	 <p><b>T4011</b> ALT. T. ARGELITE, INDIEL, SALIDA AUXILIAR, IGNICION , CITROEN, FORD, PEUGEOT</p>	 <p><b>T4012</b> ALT. T. ARGELITE, INDIEL, SALIDA AUXILIAR, IGNICION, CITROEN, FORD, PEUGEOT</p>	 <p><b>T4013</b> ALT. T. ARGELITE , C/ DETECTOR DE FALLAS, SALIDA POSITIVA, RENAULT 18</p>
 <p><b>T4006</b> ALT. T. GAREF, C/ REGULADOR INCORPORADO, FIAT, FORD, PEUGEOT</p>	 <p><b>T4014</b> ALT. T. GAREF, SALIDA Y FIJACION PLACA DIODO POSITIVO, FIAT, FORD, PEUGEOT</p>	 <p><b>T4022</b> ALT. T. GAREF, SALIDA POSITIVO, PEUGEOT 504, FORD, FIAT</p>	 <p><b>T4023</b> ALT. T. GAREF, INDICADOR DE CARGA S/REG. INCORPORADO, FORD</p>
 <p><b>T4005</b> ALT. T. INDIEL, AISLANTE PLASTICO, FIAT, FORD, PEUGEOT</p>	 <p><b>T4005P</b> ALT. T. INDIEL, AISLANTE PICADILLO, FIAT, FORD, PEUGEOT</p>	 <p><b>T4024</b> ALT. T. INDIEL, 26/55/70amp. SALIDA POSITIVO , FIAT, FORD, PEUGEOT</p>	 <p><b>T4029</b> ALT. T. INDIEL, 90/100 amp. SALIDA POSITIVO, FORD, M.BENZ</p>
 <p><b>T4019</b> ALT. T. NASHVILLE, 80/100 amp. SALIDA POSITIVO , FIAT, FORD, J.DEERE, DEUTZ, M.BENZ</p>	 <p><b>T4021</b> ALT. T. NASHVILLE , ALT. 55/70 amp. SALIDA POSITIVO COMPLETO, FIAT, FORD, J.DEERE, DEUTZ, M.BENZ</p>	<p><b>TORNILLOS PLACA DIODOS</b></p>	
 <p><b>T6014</b> ALT. T. ARGELITE, CITROEN, FORD, PEUGEOT</p>	 <p><b>T6015</b> ALT. T. GAREF, FIAT, FORD, PEUGEOT</p>	 <p><b>T6025</b> ALT. T. INDIEL, CHEVROLET, CITROEN, FIAT, FORD, PEUGEOT, M.BENZ, VW</p>	 <p><b>T6035</b> ALT. T. NASHVILLE, FORD, PEUGEOT, J.DEERE, DEUTZ, M.BENZ, SCANIA</p>

## ARGELITE - INDIEL

**T5015**

3 TORN. CAB. CIL., Med. W3/16x48mm., CITROEN



**T5016**

4 TORN. CAB. CIL., Med. W3/16x68mm., CITROEN, FORD, PEUGEOT



**T5017**

4 TORN. C/TUERCA, Med. W3/16x58mm., FIAT, FORD, PEUGEOT



**T5170**

INDIEL, 3 TORN. CAB. CIL., Med. W3/16x58mm., CITROEN, FORD, PEUGEOT



## BOSCH - WAPSA

**T5008**

125/140amp. 4 TORN., Med. M.6x99mm., M.BENZ, SACANIA



**T5172**

4 TORN. Med. M.5x65mm., M.BENZ



**T5172A**

4 TORN. CAB. ALLEN, Med. M.5x65mm., M.BENZ



**T5201**

4 TORN., Med. M.5x95mm., CITROEN, FORD, PEUGEOT, VW



**T5202**

4 TORN., Med. M.5x115mm., CITROEN, FORD, PEUGEOT, VW



**T5204**

4 TORN., Med. M.5x128mm., CITROEN, FORD, PEUGEOT, VW




**T5205**

4 TORN. CAB. HEXAG. Med. M.5x60mm., CITROEN, FORD, PEUGEOT, VW



**T5221**

24v.90 amp. 4 TORN-CAB. HEXAG. Med. M.6x125mm., M.BENZ, VW



**T5009**  
WAPSA, 125/140amp. 4 TORN. Med. M.6x99mm., M.BENZ, VW

**T5180**  
WAPSA, 24v.-75 amp. 4 TORN. Med. M.6x76mm., M.BENZ

**T5182**  
WAPSA, 24v. 75amp, 4 TORN. CAB. ALLEN, Med. M.6x75mm. , M.BENZ

## GAREF

**T5018**  
3 TORN. CAB. MARTILLO, Med. M.6x52mm., FIAT 600

**T5019**  
3 TORN. CAB. HEXAGONAL, Med. M.6x92mm. , FIAT, FORD, PEUGEOT

**T5020**  
3 TORN. CAB. MARTILLO, Med. M.6x60mm., PEUGEOT


## INDIEL

**T5006**  
28/38/55amp. 3 TORN. Med. M.6x97mm., CITROEN, FORD, PEUGEOT, VW

**T5007**  
55/70amp. 3 TORN. CAB. CIL., Med. NF12x62mm. , CHEVROLET, CITROEN, FIAT, FORD, PEUGEOT, VW


**T5012**  
3 TORN. CAB. HEXAG. Med. M.6x92mm. , FORD, M.BENZ

**T5025**  
90/100 amp. 3 TORN. Med. M.5x99mm., FORD, M.BENZ



**T5026**

3 TORN. CAB. HEXAG. Med. M.6x76mm. , CHEVROLET, CITROEN, FIAT, FORD, PEUGEOT, VW



**T5036**

3 TORN. Med. M.6x70mm., M.BENZ

## M. MARELLI



**T5005**

3 TORN. Med. M.6x86mm., FIAT PALIO



**T5171**

35/55/70amp. 3 TORN. Med. M.5x65mm., FIAT, M.BENZ, DEUTZ

## NASHVILLE



**T5171A**

35/55/70amp. 3 TORN. CAB. ALLEN, Med. M.5x65mm., FIAT, M.BENZ, DEUTZ



**T5177**

125amp. 4 TORN. Med. M.6x92mm., M.BENZ, SCANIA



**T5178**


90/100 amp. 4 TORN. Med. M.6x70mm., M.BENZ, SCANIA



**T5179**


4 TORN. CAB. CIL. Med. M.6x76mm. , FORD, FIAT, M.BENZ, VW

## VALEO




**T5222**

4 TORNILLOS CAB. HEXAG. Med. M.5x42mm. , CHEVROLET, CITROEN, FIAT, FORD, PEUGEOT, VW



**T5015**

3 TORN. CAB. CIL., Med. W3/16x48mm., CITROEN



**T7210**  
Med. M.10x145mm., M.BENZ



**T7210L**  
Med. M.10x170mm., M.BENZ

## TORNILLOS AUTORROSCANTES



**T7025**  
ALT. T. GAREF, 10 TORN.  
SUJECCION REG. INCORPORADO,  
FIAT, FORD, PEUGEOT



**T7222**  
ALT. T. INDIEL, 50 TORN. AUTOROS-  
CANTE Med. 6.32x1/2, CHEVROLET,  
CITROEN, FIAT, FORD, PEUGEOT,  
M.BENZ, VOLKSWAGEN



**T7223**  
ALT. T. INDIEL, 50 TORN. AUTOROS-  
CANTE CORTO Med. 6.32x5/16,  
CHEVROLET, CITROEN, FIAT, FORD,  
PEUGEOT, M.BENZ, VOLKSWAGEN



**T7224**  
ALT. T. INDIEL, 50 TORN.  
AUTOROSCANTE, Med. M.4x12mm,  
CHEVROLET, CITROEN, FIAT, FORD,  
PEUGEOT, M.BENZ, VOLKSWAGEN



**T7226**  
ALT. T. INDIEL, 4 TORN. AUTOROS-  
CANTE Med. 1/2-5/16, CHEVROLET,  
CITROEN, FIAT, FORD, PEUGEOT,  
M.BENZ, VOLKSWAGEN

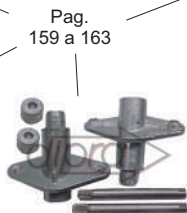




**T7227**  
ALT. T. INDIEL, 6 TORN. AUTOROS-  
CANTE Med. 1/2-5/16, CHEVROLET,  
CITROEN, FIAT, FORD, PEUGEOT,  
M.BENZ, VOLKSWAGEN



 <p><b>701020</b> T. FIAT, M. MARELLI FIAT 1500</p>	 <p><b>701022</b> T. FIAT, M. MARELLIFIA 600, FIAT 770, FIAT 800, FIAT 1100</p>	 <p><b>701023</b> T. FIAT, M. MARELLI FIAT 600, FIAT 770, FIAT 800, FIAT 1100</p>	 <p><b>701025</b> CITROEN 2CV</p>
 <p><b>701040</b> T. LUCAS, INDIELM.BENZ 608, M.BENZ 1112, M.BENZ 1114</p>	 <p><b>701064</b> T. LUCAS, INDIEL CHEVROLET, IKA ESTANCIERA</p>	 <p><b>D1062</b> RASTROJERO, CORREA FINA</p>	 <p><b>200065</b> T. BOSCH, WAPSA: 107.5-B:-- C: 15- D: 32.0-E: 10.0-CANALES: 2-CHAV. 3mm., VW KOMBI</p>
 <p><b>D1069</b> T. BOSCH, WAPSAVW KOMBI, BRASILIA</p>	 <p><b>E3063</b> T. GAREF Med. 20x5mm.-EJE 12mm., FIAT 600</p>	 <p><b>E3071</b> T. GAREF Med. 22x6mm.- EJE 15mm., FIAT 1500</p>	 <p><b>P4085</b> T. INDIEL, LUCAS CHEVROLET, FORD, JEEP</p>
 <p><b>R1004</b> T. BOSCH</p>	 <p><b>R1007</b> T. GAREF FIAT600, 1100</p>	 <p><b>R1011</b> T. INDIEL, LUCASFORD, PEUGEOT</p>	 <p><b>R1012</b> T. LUCAS, INDIEL</p>
 <p><b>R1015</b> T. INDIEL, LUCAS RENAULT, PEUGEOT</p>	 <p><b>R1016</b> T. GAREF FIAT 1500</p>	 <p><b>R1017</b> T. TAMATEL</p>	 <p><b>R1019</b> T. TAMATEL</p>
 <p><b>T8195</b> T. GAREF Med. M.5x163mm., FIAT 600</p>			



**INDICE**  
**LIMPIAPARABRISAS**  
 PAGINAS 152 a 197




**ELECTROVENTILADOR**



**ARANDELAS**

PAGINAS 194 a 197





**VARIOS**

PAGINAS 190 a 193


















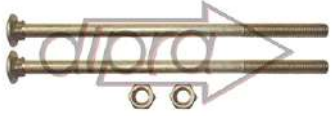
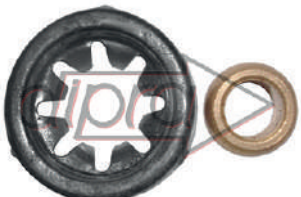


**MOTOR DE ALTA Y BAJA**

PAGINA 156



 <p><b>EV1016</b> T. BOSCH</p>	 <p><b>EV1033</b> T. BOSCHVECTRA</p>	 <p><b>EV1022</b> T. BOSCH, WAPSA SIN AIRE,</p>	 <p><b>EV1020</b> T. BRIEVA, MODELO NUEVO,</p>
 <p><b>EV1029</b> T. FAT, GRANDE,</p>	 <p><b>EV1018</b> T. FAT</p>	 <p><b>EV1019</b> T. FAT</p>	 <p><b>EV1023</b> T. FAT, SIN AIRE</p>
 <p><b>EV1025</b> T. FAT, FIAT 147</p>	 <p><b>EV1036</b> T. GATE, 12v.-S/ SUPRESOR DE RUIDO, ESC. 7x8x17, RENAULT, PEUGEOTFIAT, FORD</p>	 <p><b>EV1037</b> T. GATE, SIN FICHA</p>	 <p><b>EV1004</b> T. M. MARELLI, , FIAT 128</p>
 <p><b>EV1004</b> T. M. MARELLI, , FIAT 128</p>	 <p><b>EV1038</b> T. M. MARELLI, AGUJERO CHICO</p>	 <p><b>EV1021</b> T. MARSHAL, FRANCES</p>	 <p><b>EV1035</b> T. MARSHAL, FIAT MAREA</p>
 <p><b>EV1005</b> T. NORMAN, FIAT 128</p>	 <p><b>EV1030</b> T. SIEMENS, FORD MONDEO</p>	 <p><b>EV1001</b> T. TEG, MODELO NUEVO</p>	 <p><b>EV1003</b> T. TEG, MODELO VIEJO COMPLETO</p>
 <p><b>EV1006</b> T. TEG, MODELO VIEJOFIAT 125, FIAT 128</p>	 <p><b>EV1007</b> T. TEG, FIAT 125, RENAULT 12, RENAULT 18</p>	 <p><b>EV1026</b> T. VALEO, MODELO NUEVO, FORD ESCORT</p>	 <p><b>EV1027</b> T. VALEO, PEUGEOT 405, PEUGEOT 505</p>

 <p><b>EV1034</b> T. VALEO, PEUGEOT 206</p>	 <p><b>EV1039</b> CON PUENTES, ESCOBILLAS 7x8x18mm.</p>	 <p><b>EV1042</b> SIN FICHA, ESCOBILLAS 7x8x19mm.,</p>	 <p><b>EV1043</b> 12v.-C/ SUPRESOR DE RUIDO, ESCOBILLAS 7x8x17mm., CHEVROLET, FIAT, FORD, PEUGEOT, RENAULT</p>
 <p><b>EV1044</b> ESCOBILLAS 7x8x17mm., 12v. RENAULT, PEUGEOT, FIAT, FORD</p>	 <p><b>EV1045</b> ESCOBILLAS 7x8x17mm., 12v. RENAULT: 19</p>	 <p><b>EV1046</b> ESCOBILLAS 7x8x17mm., 12v. FIAT: PALIO</p>	 <p><b>EV1047</b> ESCOBILLAS 7x8x17mm., 12v. FIAT: UNO DIESEL, DUNA NAFTA</p>
 <p><b>EV1048</b> ESCOBILLAS 7x8x17mm., 12v. PEUGEOT: 405</p>	 <p><b>EV1049</b> ESCOBILLAS 6x10x18mm.</p>	 <p><b>EV1050</b> ESCOBILLAS 7x16x19mm.</p>	 <p><b>EV1051</b> VARIOS</p>
 <p><b>EV1052</b> VARIOS</p>	 <p><b>EV1053</b> CABLE LARGO, ESCOBILLAS 7.9 x10x18.4mm.</p>	 <p><b>P2172C</b> A: 53-C: 20 -CARBON: 7/11x13x15</p>	 <p><b>P2173/1</b> A: 89-B: 33-C: 12-D: 81 -CARBON 6.5x9.6x17</p>
<p><b>BUJES Y PORTABUJES VARIOS</b></p>			
 <p><b>EV1031</b> T. BOSCH, Buje 8 mm., RENAULT 19</p>	 <p><b>EV1032</b> T. BOSCH, Buje 10x19.5x10 mm., RENAULT 19</p>	 <p><b>EV1041</b> T. ECTA, PEUGEOT 306, PEUGEOT 307</p>	 <p><b>EV1011</b> T. NORMAN, FIAT 128</p>
 <p><b>EV1008</b> T. TEG, Buje 9.5 mm., FIAT 125, FIAT 128</p>	 <p><b>EV1009</b> T. TEG, Buje 10 mm., FIAT 125, FIAT 128</p>	 <p><b>EV1010</b> T. TEG, Buje 12mm., FIAT 128</p>	 <p><b>EV1012</b> T. TEG, , FIAT 128</p>

 <p><b>EV1002</b> T. TEG, BRIEVA, CHEVROLET OPEL</p>	 <p><b>EV1800</b> TRABA PARA EJE 10mm.</p>	 <p><b>EV1800/8</b> TRABA PARA EJE 8mm.</p>	 <p><b>EV5039</b> TUERCA ROSCA IZQUIERDA, RENAULT 18</p>
 <p><b>EV1024</b> CABLE ELECTROVENTILADOR, PEUGEOT</p>	<p><b>CALEFACTOR</b></p>		
 <p><b>CN1012</b> BOSCH, , PEUGEOT 505, RENAULT 12, GACEL</p>	 <p><b>CN1007</b> BOSCH, , FORD FIESTA</p>	 <p><b>CN1011</b> BOSCH, MOTOR PLASTICO, M.BENZ</p>	 <p><b>CN1023</b> BOSCH, RENAULT MEGANE, TRANSIT</p>
 <p><b>CN1009</b> INDICO, RENAULT 4, RENAULT 12, TAUNUS</p>	 <p><b>CN1002</b> NIPPONDNESO, FORD</p>	 <p><b>CN1005</b> NORMAN</p>	 <p><b>CN1021</b> NORMAN</p>
 <p><b>CN1008</b> NORMAN, FALCON, M.BENZ</p>	 <p><b>CN1024</b> NORMAN</p>	 <p><b>CN1028</b> NORMAN, MODELO NUEVO</p>	 <p><b>CN1003</b> NORMAN</p>
 <p><b>CN1004</b> NORMAN</p>	 <p><b>CN1013</b> ROCKET</p>	 <p><b>CN1026</b> ROCKET</p>	 <p><b>CN1029</b> ROCKET</p>

 <p><b>CN1010</b> TEG</p>	 <p><b>CN1027</b> TEG</p>	 <p><b>CN1006</b> UNIVERSAL, DOBLE TURBINA, FORD</p>	 <p><b>CN1020</b> UNIVERSAL, PLASTICO, M.BENZ</p>
 <p><b>CN1025</b> UNIVERSAL</p>	 <p><b>CN1022</b> PEUGEOT 405, RENAULT 19</p>	 <p><b>CN1030</b> FORD FIESTA</p>	
<p><b>ESTRIAS LIMPIAPARABRISAS</b></p>			
 <p><b>EL1540</b> JUEGO DE ESTRIAS, AGUJERO CHICO, CHEVROLET, FORD</p>	 <p><b>EL1541</b> JUEGO DE ESTRIAS, AGUJERO MEDIANO, CHEVROLET, FORD</p>	 <p><b>EL1542</b> JUEGO DE ESTRIAS, AGUJERO GRANDE, CHEVROLET, FORD</p>	 <p><b>EL1543</b> JUEGO DE ESTRIAS, CHEVROLET, FORD</p>
 <p><b>EL1544</b> JUEGO DE ESTRIAS, RENAULT</p>	 <p><b>EL1545</b> JUEGO DE ESTRIAS, PEUGEOT</p>	 <p><b>EL1546</b> JUEGO DE ESTRIAS, RENAULT, PEUGEOT</p>	 <p><b>EL1547</b> MOPAR, JUEGO DE ESTRIAS,</p>
 <p><b>EL1548</b> JUEGO DE ESTRIAS, FIAT, RENAULT</p>	 <p><b>EL1548A</b> JUEGO DE ESTRIAS, FORD</p>	 <p><b>EL1549</b> JUEGO DE ESTRIAS, FIAT, FORD</p>	 <p><b>EL1549A</b> JUEGO DE ESTRIAS, FORD</p>
 <p><b>EL1679</b> 1 ENGRANAJE, DODGE, RENAULT</p>			



**MAB1001**

T. ROHERPORTA ESCOBILLAS ALTA Y BAJA, CHEVROLET, DEUTZ, FIAT, FORD, J.DEERE, MERCEDES BENZ, SACANIA



**MAB1009**

PORTA ESCOBILLAS ALTA Y BAJA (CANADIENSE), CHEVROLET, DEUTZ, FIAT, FORD, J. DEERE, MERCEDES BENZ, SCANIA



**MAB1007**

T. EATONPORTA ESCOBILLAS ALTA Y BAJA, CHEVROLET, DEUTZ, FIAT, FORD, J.DEERE, MERCEDES BENZ. SACANIA



**MAB1005**

GOMA DE ACOPLE DE MOTOR ALTA Y BAJA, CHEVROLET, DEUTZ, FIAT, FORD, J.DEERE, MERCEDES BENZ, SACANIA



**MAB1006**

JUEGO DE JUNTAS MOTOR ALTA Y BAJA, CHEVROLET, DEUTZ, FIAT, FORD, J.DEERE, MERCEDES BENZ, SACANIA



**MAB1008**

PORTA BUJE Y BUJE DE ALTA Y BAJA, CHEVROLET, DEUTZ, FIAT, FORD, J.DEERE, MERCEDES BENZ, SCANIA



**MAB1011**


ENGRANAJE ALTA Y BAJA, CHEVROLET, DEUTZ, FIAT, FORD, J.DEERE, MERCEDES BENZ, SCANIA

## MOVIMIENTOS COMPLETOS



**ML1000**

CHEVROLET SILVERADO 2000



**ML1010**

AÑO 1987 EN ADELANTE, AÑO 1995 EN ADELANTE, CHEVROLET C10 SILVERADO, BLAZER



**ML1011**

CHEVROLET 400



**ML1012**

AÑOS 1967/1973, CHEVROLET BRAVA



**ML1013**

MODELO NUEVO, CHEVROLET BRAVA



**ML1014**

CHEVROLET APACHE



**ML1015**

CHEVROLET CHEVY



**ML1033**

MODELO VIEJO, CHEVROLET C10 SILVERADO



**ML1600**

CHEVROLET D20, CHEVROLET C20



**ML1009**

MODELO NUEVO, DODGE PICK UP, DODGE CAMION




**ML1008**

MODELO VIEJO, DODGE PICK UP



**ML1032**

TRES BRAZOS, FIAT 619




**ML1001**

AÑOS 1963/1967, FORD 600, F100




**ML1002**

AÑOS 1968/1973, FORD F100



**ML1003**

AÑOS 1973/1981, FORD F100



**ML1004**

AÑOS 1981/1992, FORD F100



**ML1005**

AÑO 1992 EN ADELANTE, FORD F100



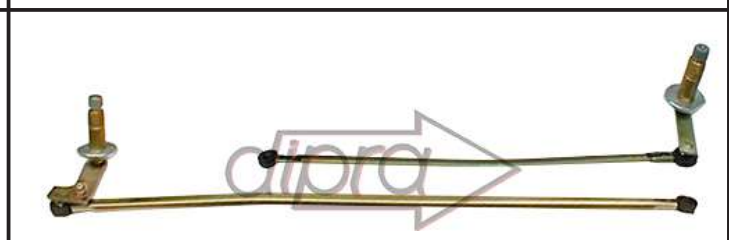
**ML1006**

AÑOS HASTA 1991, AÑOS 1975/1982, FORD FALCON, RANCHERA



**ML1007**

AÑO 1992 EN ADELANTE, FORD FALCON



**ML1025**

MODELO VIEJO, FORD TAUNUS



**ML1027**

MODELO NUEVO, FORD TAUNUS



**ML2001**

FORD RANGER



**ML2002**

AÑO 1992 EN ADELANTE, F100



**ML1017**

MODELO VIEJO, TORINO



**ML1017D**

MODELO NUEVO, TORINO



**ML1035**

ISUZU LUV



**ML1020**

MERCEDES BENZ 1112, MERCEDES BENZ 1114



**ML1021**

REFORMA, MERCEDES BENZ 1112



**ML1022**

MERCEDES BENZ 1517



**ML1023**

MODELO VIEJO, MERCEDES BENZ 608



**ML1024**

MODELO NUEVO, MERCEDES BENZ 608



**ML1026**

MERCEDES BENZ 1214, MERCEDES BENZ 1215





**ML1031**

TRES BRAZOS, MERCEDES BENZ 608, MERCEDES BENZ 1114, MERCEDES BENZ 1517, MERCEDES BENZ 1521



**ML1034**

MERCEDES BENZ 1632, MERCEDES BENZ 1633



**ML1601**

MERCEDES BENZ 180



**ML2003**

UNIMOG



**ML1028**

JUEGO DE PIVOTES MODELO VIEJO (HASTA 1990), PEUGEOT 504



**ML1029**

JUEGO DE PIVOTES MODELO NUEVO (DESDE 1991), PEUGEOT 504

## PIVOTES



**PL1098**

JUEGO DE PIVOTES SIMPLE, CHEVROLET 400




**PL1099**

JUEGO DE PIVOTES DOBLE, CHEVROLET 400



**PL1100**

JUEGO DE PIVOTES, CHEVY



**PL1102**

JUEGO DE PIVOTES, PICKUP CHEVROLET BRAVA 67/73



**PL1103**

JUEGO DE PIVOTES 74 EN ADELANTE, PICKUP CHEVROLET



**PL1104**

JUEGO DE PIVOTES, PICKUP CHEVROLET SILVERADO



**PL1142**

JUEGO DE PIVOTES, SILVERADO 2000



**PL1143**

JUEGO DE PIVOTES, SILVERADO 1999




**PL1117**

JUEGO DE PIVOTES, CITROEN 2CV, 3CV




**PL1118**

JUEGO DE PIVOTES, CITROEN AMI 8



**PL1094**

JUEGO DE PIVOTES MODELO VIEJO, PICK UP DODGE Y CAMION









**PL1095**

JUEGO DE PIVOTES MODELO NUEVO, PICK UP DODGE Y CAMION

 <p><b>PL1096</b> JUEGO DE PIVOTES LIMPIAPARABRISAS .DODGE 1500 M.NUEVO, DODGE 1500</p>	 <p><b>PL1127</b> T. TEG, JUEGO DE PIVOTES, FIAT 125</p>	 <p><b>PL1128</b> JUEGO DE PIVOTES PIVOTE LIMPIAP. FIAT 147/SPAZIO 95, FIAT 147, SPAZIO 95</p>	 <p><b>PL1129</b> JUEGO DE PIVOTES MODELO VIEJO, FIAT CAMION</p>
 <p><b>PL1134</b> T. BOSCH, ISACO, , DUNA, UNO</p>	 <p><b>PL1140</b> JUEGO DE PIVOTES, FIAT REGATTA</p>	 <p><b>PL1106</b> JUEGO DE PIVOTES MODELO VIEJO-PERNO GRUESO, TORINO</p>	 <p><b>PL1125</b> T. BRIEVA, JUEGO DE PIVOTES , FIAT 128</p>
 <p><b>PL1126</b> T. BRIEVA, JUEGO DE PIVOTES, FIAT 125</p>	 <p><b>PL1091</b> JUEGO DE PIVOTES , FORD F100 63/68</p>	 <p><b>PL1092</b> JUEGO DE PIVOTES MODELO VIEJO-C/ESTRIAS, FORD FALCON</p>	 <p><b>PL1093</b> JUEGO DE PIVOTES MODELO NUEVO-CON TUERCA, FORD FALCON</p>
 <p><b>PL1130</b> JUEGO DE PIVOTES , FORD TAUNUS</p>	 <p><b>PL1105</b> JUEGO DE PIVOTES, TORINO</p>	 <p><b>PL1101</b> T. TEG, JUEGO DE PIVOTES , PICK UP CHEVROLET APACHE</p>	 <p><b>PL1119</b> JUEGO DE PIVOTES, MERCEDES BENZ 1112</p>
 <p><b>PL1120</b> JUEGO DE PIVOTES, MERCEDES BENZ 1517</p>	 <p><b>PL1131</b> JUEGO DE PIVOTES, MERCEDES BENZ 1214, 1215</p>	 <p><b>PL1135</b> JUEGO DE PIVOTES MODELO VIEJO, MERCEDES BENZ 608</p>	 <p><b>PL1136</b> JUEGO DE PIVOTES MODELO NUEVO, MERCEDES BENZ 608</p>
 <p><b>PL1137</b> JUEGO DE PIVOTES, MERCEDES BENZ 1517</p>	 <p><b>PL1138</b> JUEGO DE PIVOTES, MERCEDES BENZ 1112</p>	 <p><b>PL1139</b> JUEGO DE PIVOTES, MERCEDES BENZ 1632, 1633</p>	 <p><b>PL1121</b> JUEGO DE PIVOTES MODELO VIEJO, PEUGEOT 404</p>

 <p><b>PL1122</b> JUEGO DE PIVOTES MODELO NUEVO, PEUGEOT 404</p>	 <p><b>PL1123</b> JUEGO DE PIVOTES, PEUGEOT 504</p>	 <p><b>PL1123N</b> JUEGO DE PIVOTES MODELO NUEVO, PEUGEOT 504</p>	 <p><b>PL1124</b> JUEGO DE PIVOTES LADO MOTOR, PEUGEOT</p>
 <p><b>PL1110</b> RENAULT 4L, 4S</p>	 <p><b>PL1111</b> JUEGO DE PIVOTES, RENAULT 6</p>	 <p><b>PL1112</b> JUEGO DE PIVOTES, RENAULT 12TS, TE</p>	 <p><b>PL1113</b> T. BUFFALO, JUEGO DE PIVOTES, RENAULT 12TS</p>
 <p><b>PL1114</b> JUEGO DE PIVOTES MODELO NUEVO, RENAULT 12, DACIA</p>	 <p><b>PL1115</b> T. TEG, JUEGO DE PIVOTES BOLITA, RENAULT 18</p>	 <p><b>PL1116</b> T. BUFFALO, JUEGO DE PIVOTES PERNO, RENAULT 18</p>	 <p><b>PL1141</b> JUEGO DE PIVOTES, TRAFIC</p>
 <p><b>PL1097</b> JUEGO DE PIVOTES GOL, SENDA, GACEL, SAVEIRO</p>	 <p><b>PL1195</b> DUNA, UNO</p>	 <p><b>PL1086</b> MODELO VIEJO-C/ESTRIA, RENAULT 12</p>	 <p><b>PL1087</b> PEUGEOT 504</p>
 <p><b>PL1194</b> C/ BUJE Y ROSCA, PEUGEOT 504</p>	 <p><b>PL1149</b> JUEGO REPARACION DE PIVOTES, CHEVROLET PICK UP APACHE</p>	 <p><b>PL1150</b> JUEGO REPARACION DE PIVOTES, CHEVROLET BRAVA 67/73</p>	 <p><b>PL1151</b> JUEGO REPARACION DE PIVOTES, CHEVROLET BRAVA 67/73</p>
 <p><b>PL1148</b> JUEGO REPARACION DE PIVOTES, DODGE 1500</p>	 <p><b>PL1154</b> JUEGO REPARACION DE PIVOTES PICO FINO-C/ TUERCA, FIAT 600</p>	 <p><b>PL1155</b> JUEGO REPARACION DE PIVOTES PICO GRUESO-C/ TUERCA, FIAT 600</p>	

 <p><b>PL1157</b> JUEGO REPARACION DE PIVOTES , PALIO/ SIENA</p>	 <p><b>PL1158</b> T. BOSCH, ISACO, JUEGO REPARACION DE PIVOTES DUNA-UNO T.BOSCH T. ISACO, DUNA,UNO</p>	 <p><b>PL1146</b> JUEGO REPARACION DE PIVOTES MODELO VIEJO, FORD FALCON</p>	 <p><b>PL1147</b> JUEGO REPARACION DE PIVOTES MODELO NUEVO, FORD FALCON</p>
 <p><b>PL1152</b> JUEGO REPARACION DE PIVOTES C/ BUJE-PERNO, RENAULT 12</p>	 <p><b>PL1152B</b> T. TEG, JUEGO REPARACION DE PIVOTES C/ EJE Y BIELAS BOLITA, RENAULT 12</p>	 <p><b>PL1153</b> JUEGO REPARACION DE PIVOTES C/ EJE Y BIELAS, RENAULT 11, 9</p>	 <p><b>PL1185</b> T. TEG, JUEGO REPARACION DE PIVOTES UNIVERSAL,</p>
 <p><b>PL1187</b> JUNTA DE PIVOTE, FORD</p>	 <p><b>PL1186</b> JUNTA DE PIVOTE, RENAULT</p>	 <p><b>PL1188</b> JUNTA DE FLOTANTE, FORD FALCON</p>	 <p><b>PL1189</b> GUARDAPOLVO, DODGE 1500</p>
 <p><b>PL1321A</b> LARGA, CHEVROLET APACHE</p>	 <p><b>PL1322</b> SILVERADO</p>	 <p><b>PL1323</b> BRAVA 67</p>	 <p><b>PL1326</b> CHEVROLET 74</p>
 <p><b>PL1300</b> LADO MOTOR-CORTA, DODGE 100</p>	 <p><b>PL1301</b> LADO MOTOR-LARGA, DODGE 100</p>	 <p><b>PL1307</b> FIAT 619</p>	 <p><b>PL1314</b> FIAT 128</p>
 <p><b>PL1316</b> FIAT 147</p>	 <p><b>PL1309</b> CON CUADRANTE RECTO Y PERNO, FORD FALCON</p>	 <p><b>PL1310</b> CON CUADRANTE REDONDE Y PERNO, FORD FALCON</p>	 <p><b>PL1311</b> CON CUADRANTE RECTO, FORD FALCON</p>

 <p><b>PL1320</b> FORD F100</p>	 <p><b>PL1328</b> FORD F100 74/81, FORD 7000</p>	 <p><b>PL1305</b> MODELO NUEVO, TORINO</p>	 <p><b>PL1302</b> CORTA, BENZ 1114, 1517</p>
 <p><b>PL1303</b> LARGA, BENZ 1114, 1517</p>	 <p><b>PL1304</b> 3 BRAZOS, MERCEDES BENZ 608</p>	 <p><b>PL1308</b> MERCEDES BENZ 1215, 1632, 1633</p>	 <p><b>PL1313</b> MODELO VIEJO, MERCEDES BENZ 608</p>
 <p><b>PL1318</b> PEUGEOT 405</p>	 <p><b>PL1317</b> RENAULT 11, 9</p>		

## VARILLAS LIMPIAPARABRISAS

 <p><b>VL1006</b> T. TEG, Med. Ø6, DODGE PICK UP/ RENAULT 12</p>	 <p><b>VL1005</b> Med. Ø8, FIAT 600, 147, 128, 125, DODGE</p>	 <p><b>VL1003</b> Med. Ø16, SIERRA, GOL, FIAT 619</p>
 <p><b>VL1009</b> Med. Ø13, FORD ORION, VW POINTER</p>	 <p><b>VL1004</b> T. BUFFALO, Med. Ø12, PEUGEOT 505, SIERRA, ESCORT</p>	 <p><b>VL1007</b> T. BUFFALO, CIEGA, Med. Ø9,5, RENAULT 9, 11</p>



**VL1008**

T. TEG, Med. Ø6, RENAULT 6, 12, 18, CITROEN, PEUGEOT 504



**VL1010**

RENAULT MEGANE, SURAN, LUV, ISUZU



**VL1002**

Med. Ø16, PEUGEOT 504, RENAULT 6, 12, 18



**VL1001**

PEUGEOT 505, RENAULT 9, 11, 18, 19, GOL, SENDA



**VL1020**

TRABA AGUJERO CHICO,



**VL1021**

TRABA AGUJERO MEDIANO,



**VL1022**

TRABA AGUJERO GRANDE,



**VL1023**

TRABA AGUJERO CHICO EN U,



**VL1083**

CORTA. LARGO 29.5cm., CHEVROLET MONZA



**VL1084**

LARGA. LARGO 55cm., CHEVROLET MONZA



**VL1400**

CORTA. LARGO 19.5cm., CHEVROLET CORSA



**VL1401**

LARGA. LARGO 26cm., CHEVROLET CORSA



**VL1415**

LARGA. LARGO 59cm., CHEVROLET LUV



**VL1465**

CORTA. LARGO 25.5cm., MERIVA



**VL1466**

MEDIANA. LARGO 48cm., MERIVA



**VL1467**

LARGA. LARGO 68cm., MERIVA



**VL1470**

CORTA. LARGO 22cm., ASTRA



**VL1471**

LARGA. LARGO 26cm., ASTRA



**VL1478**

CORTA. LARGO 26.5cm., CHEVROLET SPIN



**VL1479**

LARGA. LARGO 41.5cm., CHEVROLET SPIN



**VL1480**

CORTA. LARGO 21.5cm., ASTRA 2000



**VL1481**

LARGA. LARGO 26.5cm., ASTRA 2000



**VL1482**

CORTA. LARGO 19cm., CORSA 2



**VL1483**

LARGA. LARGO 40.5CM, CORSA 2



**VL1486**

CORTA. LARGO 23.5cm., AVEO



**VL1487**

LARGA-PUNTEDAS DESIGUALES. LARGO 23.5cm., AVEO



**VL1488**

CORTA. LARGO 21cm., SPARK



**VL1489**

LARGA. LARGO 34.5cm., SPARK



**VL1042**

CORTA. LARGO 50.3cm., PICK UP DODGE 100



**VL1043**

LARGA. LARGO 22.5cm., PICK UP DODGE 100



**VL1430**

CORTA. LARGO 25.7cm., DAEWOO



**VL1431**

LARGA. LARGO 25.7cm., DAEWOO



**VL1044**

LARGO 27.8cm., DODGE 1500



**VL1049**

CORTA. LARGO 18.5cm., FIAT REGATTA



**VL1049L**

LARGA. LARGO 50.5cm., FIAT REGATTA



**VL1050**

CORTA. LARGO 12cm., FIAT SIENA



**VL1050L**

LARGA. LARGO 37cm., FIAT SIENA



**VL1071**

MODELO NUEVO-CORTA. LARGO 58cm., FIAT CAMION





**VL1071L**

MODELO NUEVO-LARGA. LARGO 84.5cm., FIAT CAMION



**VL1072**

CORTA. LARGO 21cm., FIAT 147



**VL1072L**

LARGA. LARGO 43.5cm., FIAT 147



**VL1073**

MODELO VIEJO. LARGO: 43, 50.5, 52cm., FIAT CAMION



**VL1077**

CORTA. LARGO 17cm., FIAT TIPO



**VL1078**

LARGA. LARGO 38.5cm., FIAT TIPO



**VL1087**

CORTA. LARGO 60cm., FIAT DUCATO



**VL1088**

LARGA. LARGO 65cm., FIAT DUCATO



**VL1420**

CORTA. LARGO 15.5cm., FIAT 125



**VL1421**

LARGA. LARGO 40cm., FIAT 125



**VL1422**

CORTA. LARGO 31cm., FIAT 600



**VL1423**

LARGA. LARGO 38cm., FIAT 600



**VL1437**

CORTA. LARGO 18.9cm., FIAT 128



**VL1438**

LARGA. LARGO 45.7cm., FIAT 128



**VL1439**

CORTA. LARGO 20.2cm., FIAT 147 BRIO



**VL1440**

LARGA. LARGO 20.3cm., FIAT 147 BRIO



**VL1451**

CORTA. LARGO 17cm., FIAT TEMPRA



**VL1452**

LARGA. LARGO 38.6cm., FIAT TEMPRA



**VL1484**

CORTA. LARGO 18.5cm., FIAT PUNTO



**VL1485**

LARGA. LARGO 34cm., FIAT PUNTO



**VL1490**

CORTA, LARGO 17.7 cm. E/centro, FIAT CUBO



**VL1491**

LARGO 38 cm. E/ centro, FIAT CUBO



**VL1495**

CORTA, LARGO 18.7 cm. E/centro FIAT DOBLO



**VL1496**

LARGA, LARGO 42cm. E/centro FIAT DOBLO



**VL1036**

LARGA, LARGO 28.5cm., FORD F100 (63/68)



**VL1037**

CORTA. LARGO 40cm., FORD SIERRA



**VL1038**

LARGA. LARGO 54.5cm., FORD SIERRA



**VL1039**

CORTA. LARGO 26cm., FORD FIESTA



**VL1039L**

LARGA. LARGO 27.5cm., FORD FIESTA



**VL1040**

CORTA. LARGO 39.5cm., FORD TAUNUS



**VL1040L**

LARGA. LARGO 57cm., FORD TAUNUS



**VL1041**

CORTA. LARGO 27cm., FORD ORION



**VL1041L**

LARGA. LARGO 28cm., FORD ORION



**VL1079**

CORTA. LARGO 33cm., FORD GALAXY



**VL1081**

MODELO VIEJO-CORTA. LARGO 21.5cm., FORD ESCORT



**VL1082**

MODELO VIEJO-LARGA. LARGO 49cm., FORD ESCORT



**VL1424**

CORTA. LARGO 22.5cm., FORD KA



**VL1425**

LARGA. LARGO 22.6cm., FORD KA



**VL1455**

CORTA. LARGO 21cm., FORD ECOSPORT



**VL1456**

LARGA. LARGO 33.5cm., FORD ECOSPORT



**VL1457**

CORTA. LARGO 45.5cm., FORD FOCUS



**VL1458**

LARGA. LARGO 59cm., FORD FOCUS



**VL1076**

MODELO NUEVO-LADO MOTOR. LARGO 39cm., TORINO



**VL1074**

MODELO NUEVO-CORTA. LARGO 40cm., MERCEDES BENZ 1517



**VL1074L**

MODELO NUEVO-LARGA. LARGO 50cm., MERCEDES BENZ 1517



**VL1402**

MONOBRAZO. LARGO 10cm., MERCEDES BENZ



**VL1403**

MONOBRAZO. LARGO 13cm., MERCEDES BENZ



**VL1404**

MONOBRAZO. LARGO 15cm., MERCEDES BENZ



**VL1433**

CORTA. LARGO 54cm., MERCEDES BENZ 1215



**VL1434**

LARGA. LARGO 77.8cm., MERCEDES BENZ 1215



**VL1435**

CORTA. LARGO 54.4cm., MERCEDES BENZ 1632, 1633



**VL1436**

LARGA. LARGO 77.5cm., MERCEDES BENZ 1632, 1633



**VL1063**

CORTA-(PERNO). LARGO 32.5cm., PEUGEOT 504



**VL1426**

CORTA. LARGO 20.3cm., PEUGEOT 306



**VL1427**

LARGA. LARGO 25.8cm., PEUGEOT 306



**VL1441**

CON SOPORTE FIJACION IGUAL. LARGO 19.8cm., PEUGEOT 206



**VL1442**

CON SOPORTE FIJACION DESIGUAL. LARGO 19.5cm., PEUGEOT 206



**VL1449**

CORTA. LARGO 45.2cm., PARTNER, BERLINGO



**VL1450**

LARGA. LARGO 51.4cm., PARTNER, BERLINGO



**VL1463**

CORTA. LARGO 20.9cm., PEUGEOT 106



**VL1464**

LARGA. LARGO 26cm., PEUGEOT 106



**VL1064**

LARGA-PERNO). LARGO 62.5cm., PEUGEOT 504



**VL1065**

CORTA-(NACIONAL)-(PERNO). LARGO 31cm., PEUGEOT 505



**VL1066**

LARGA-(NACIONAL)-(PERNO). LARGO 62cm., PEUGEOT 505



**VL1067**

CORTA-(IMPORTADA)-(BOLITA). LARGO 31cm., PEUGEOT 505



**VL1068**

LARGA-(IMPORTADA)-(BOLITA). LARGO 63cm., PEUGEOT 505



**VL1069**

CORTA-(BOLITA). LARGO 22cm., PEUGEOT 405



**VL1070**

LARGA-(BOLITA). LARGO 46.5cm., PEUGEOT 405



**VL1492**

CORTA, LARGO 25.7cm. E/centro, PEUGEOT 307



**VL1493**

MEDIANA, LARGO 32cm. E/centro, PEUGEOT 307



**VL1494**

LARGA, LARGO 75cm. E/centro, PEUGEOT 307



**VL1089**

CORTA. LARGO 48cm., RENAULT 21



**VL1407**

T. BUFFALO, CORTA-(BOLITA). LARGO 27.4cm., RENAULT 12



**VL1408**

T. BUFFALO, LARGA-(BOLITA). LARGO 30.3cm., RENAULT 12



**VL1418**

T. TEG, CORTA-(PERNO). LARGO 27.7cm., RENAULT 12



**VL1419**

T. TEG, LARGA-(PERNO). LARGO 30.3cm., RENAULT 12



**VL1474**

CORTA. LARGO 26.5cm., MEGANE 2



**VL1475**

LARGA. LARGO 53.5cm., MEGANE 2



**VL1051**

MODELO VIEJO-CORTA. LARGO 22.5cm., RENAULT 6



**VL1051L**

MODELO VIEJO-LARGA. LARGO 27.5cm., RENAULT 6



**VL1052**

MODELO NUEVO-CORTA. LARGO 22cm., RENAULT 6



**VL1052L**

MODELO NUEVO-CORTA. LARGO 30cm., RENAULT 6



**VL1053**

T. VALEO, CORTA-(BOLITA). LARGO 26cm., RENAULT CLIO



**VL1053L**

T. VALEO, LARGA-(BOLITA). LARGO 30cm., RENAULT CLIO



**VL1054**

T. BUFFALO, CORTA-(PERNO). LARGO 16.5cm., RENAULT CLIO



**VL1054L**

T. BUFFALO, LARGA-(PERNO). LARGO 38cm., RENAULT CLIO



**VL1055**

T. VALEO, CORTA-(BOLITA). LARGO 17cm., RENAULT 19



**VL1055L**

T. VALEO, LARGA-(BOLITA). LARGO 58cm., RENAULT 19



**VL1056**

T. TEG, CORTA-(BOLITA). LARGO 15cm., RENAULT 18



**VL1057**

T. TEG, LARGA-(BOLITA). LARGO 53.5cm., RENAULT 18



**VL1058**

LARGO 15cm., RENAULT COUPE FUEGO



**VL1059**

T. BUFFALO, CORTA-(PERNO). LARGO 15cm., RENAULT 18



**VL1060**

T. BUFFALO, LARGA-(PERNO). LARGO 54.5cm., RENAULT 18



**VL1061**

CORTA. LARGO 29cm., RENAULT 11



**VL1061L**

LARGA. LARGO 31cm., RENAULT 11



**VL1062**

CORTA. LARGO 51cm., RENAULT TRAFIC





**VL1062L**

LARGA. LARGO 62cm., RENAULT TRAFIC



**VL1428**

T. VALEO, CORTA. LARGO 27.8cm., RENAULT KANGOO



**VL1429**

T. VALEO, LARGA. LARGO 28.9cm., RENAULT KANGOO



**VL1443**

CORTA. LARGO 45cm., RENAULT MEGANE



**VL1444**

LARGA. LARGO 59cm., RENAULT MEGANE



**VL1447**

CORTA. LARGO 29.2cm., RENAULT EXPRESS



**VL1448**

LARGA. LARGO 31.2cm., RENAULT EXPRESS



**VL1459**

CORTA. LARGO 23cm., RENAULT SCENIC



**VL1460**

LARGA. LARGO 34cm., RENAULT SCENIC



**VL1476**

T. MAKO, CORTA. LARGO 18cm., MEGANE 2008



**VL1477**

T. MAKO, LARGA. LARGO 38cm., MEGANE 2008



**VL1432**

LARGO 34.5, 37.5, 57cm., SCANIA 913



**VL1453**

CORTA. LARGO 51.5cm., HILUX



**VL1454**

LARGA. LARGO 61cm., HILUX



**VL1045**

MODELO VIEJO-CORTA. LARGO 20.8cm., VW GOL



**VL1045G**

CORTA-CON PUNTERAS GRANDES. LARGO 21cm., VW GOL 95



**VL1045GL**

LARGA-CON PUNTERAS IGUALES. LARGO 36cm., VW GOL 95



**VL1045L**

MODELO VIEJO-LARGA. LARGO 36cm., VW GOL



**VL1046**

MODELO NUEVO-CORTA. LARGO 28cm., VW GOL



**VL1046L**

MODELO NUEVO-LARGA. LARGO 28cm., VW GOL



**VL1047**

CORTA. LARGO 20.5cm., SENDA, GACEL



**VL1047L**

LARGA. LARGO 35.5cm., SENDA, GACEL



**VL1048**

CORTA. LARGO 33cm., CARAT



**VL1048L**

LARGA. LARGO 53cm., CARAT



**VL1085**

PUNTAS IGUALES. LARGO 29cm., VW GOL (99/2000)



**VL1086**

PUNTAS DESIGUALES. LARGO 29cm., VW GOL (99/2000)



**VL1409**

LUNETAS. LARGO 10.6cm., VW CADDY



**VL1412**

CORTA. LARGO 22.3cm., POLO CLASIC 99



**VL1413**

LARGA. LARGO 31.6cm., POLO CLASIC 99



**VL1445**

CORTA. LARGO 45.5cm., VW GOLF



**VL1446**

LARGA. LARGO 55.5cm., VW GOLF



**VL1461**

CORTA. LARGO 17.5cm., SURAN



**VL1462**

LARGA. LARGO 22.5cm., SURAN



**VL1468**

CORTA. LARGO 24.5cm., AMAROK



**VL1469**

LARGA. LARGO 38.7cm., AMAROK



**VL1472**

PUNTERAS IGUALES. LARGO 17cm., VW VOYAGE, GOLD TREND



**VL1473**

PUNTERAS DESIGUALES. LARGO 17cm., VW VOYAGE, GOLD TREND

## AUTOMATICO DE PARE



**LP1022**

T. BRIEVA, AUTOMATICO DE PARE, PEUGEOT 404



**LP1023**

T. BRIEVA, MERCEDES BENZ



**LP1025**

T. BRIEVA, AÑOS 1970/1980, FALCON



**LP1027**

T. BRIEVA, CON CABLE, MERCEDES BENZ



**LP1046**

T. BRIEVA, AÑOS 1969/1973, CHEVROLET



**LP1047**

T. BRIEVA, CHEVROLET



**LP1048**

T. BRIEVA, FIAT 125



**LP1049**

T. BRIEVA, FIAT 128, PEUGEOT 504



**LP1050**

T. BRIEVA, AÑO 1974, CHEVY



**LP1191**

T. BUFFALO, VALEO, DERECHO, PEUGEOT 504



**LP1192**

T. BUFFALO, VALEO, IZQUIERDO, RENAULT 19



**LP1039**

T. TEG



**LP1043**

T. PICK, PICK UP DODGE, VALIANT



**LP1044**

CON CABLE, FORD



**LP1045**

FORD



**LP1247**

MODELO VIEJO, DODGE

## BUJE CAJA REDUCTORA



**LP1151**

T. BRIEVA, 11x16x10mm., CHEVROLET



**LP1152**















T. BRIEVA, 11x16x13mm., MERCEDES BENZ



**LP1153**

T. TEG, 10x13x25mm., FIAT

 <p><b>LP1224</b> T. BRIEVA, FALCON, F100</p>	 <p><b>LP1135</b> T. BUFFALO, MODELO NUEVO, EJE 8mm.,</p>	 <p><b>LP1241</b> T. ISACO, BOSCH, FIAT UNO, DUNA</p>	 <p><b>LP1028</b> FIAT 619</p>
 <p><b>LP1029</b> FIAT</p>	 <p><b>LP1127</b> VALIANT</p>	 <p><b>LP1128</b> LADO COLECTOR, FORD</p>	 <p><b>LP1129</b> LADO TAPA, FORD</p>
 <p><b>LP1131</b> LADO COLECTOR, OPEL, FIAT</p>	 <p><b>LP1256</b> KANGOO</p>		
<p><b>PORTA ESCOBILLAS LEVANTA CRISTAL</b></p>			
 <p><b>LC1001</b> UNIVERSAL, UNIVERSAL-12v.,</p>			
<p><b>PORTA ESCOBILLAS DE LIMPIAPARABRISAS</b></p>			
 <p><b>LP1138</b> T. ARNO, FIAT 147</p>	 <p><b>LP1032</b> T. BOSCH, , CHEVROLET, GM, FIAT, FORD, VW</p>	 <p><b>LP1169</b> T. BOSCH, MERCEDES BENZ</p>	 <p><b>LP1239</b> T. BOSCH, MODELO VIEJO , MERCEDES BENZ 608</p>
 <p><b>LP1021A</b> T. BOSCH, ISACO, FIAT DUNA</p>	 <p><b>LP1003</b> T. BRIEVA, PEUGEOT 504</p>	 <p><b>LP1005</b> T. BRIEVA, FIAT 125, FIAT 128</p>	 <p><b>LP1006</b> T. BRIEVA, CHEVROLET, PEUGEOT, DODGE</p>

 <p><b>LP1019</b> T. BRIEVA, DESDE 1982, FALCON</p>	 <p><b>LP1136</b> T. BRIEVA, AÑO 1982, FORD F100</p>	 <p><b>LP1011</b> T. BUFFALO, RENAULT, PEUGEOT, CITROEN</p>	 <p><b>LP1013</b> T. BUFFALO, RENAULT 6, AMI 8</p>
 <p><b>LP1017</b> T. BUFFALO, RENAULT 12</p>	 <p><b>LP1018</b> T. BUFFALO, PEUGEOT 504</p>	 <p><b>LP1021</b> T. BUFFALO, SIERRA</p>	 <p><b>LP1020</b> T. BUFFALO, BOSCH, RENAULT 11, RENAULT 12, RENAULT 18, PEUGEOT 504, GACEL</p>
 <p><b>LP1187</b> T. DELCO, CHEVROLET D-20, MONZA, OPALA</p>	 <p><b>LP1322</b> T. ISACO, MODELO NUEVO,</p>	 <p><b>LP1179</b> T. M. MARELLI, DUCATO</p>	 <p><b>LP1292</b> T. M. MARELLI, FIAT UNO, DUNA</p>
 <p><b>LP1137</b> T. MMA, FIAT UNO, DUNA</p>	 <p><b>LP1008</b> T. TEG, 1 VELOCIDAD, FIAT 600, FIAT 1500</p>	 <p><b>LP1009</b> T. TEG, 2 VELOCIDADES, FIAT 600, FIAT 1500</p>	 <p><b>LP1010</b> T. TEG, TAUNUS</p>
 <p><b>LP1288</b> T. TEG, FIAT 147</p>	 <p><b>LP1255</b> T. TRICO, MERIVA, PEUGEOT 306, PEUGEOT 307</p>	 <p><b>LP1254</b> T. VALEO, PEUGEOT 306, PEUGEOT 307</p>	 <p><b>LP1014</b> MERCEDES BENZ 608</p>
 <p><b>LP1016</b> FIAT 619, MERCEDES BENZ</p>	 <p><b>LP1155</b> REGATTA, PEUGEOT 504, PEUGEOT 505</p>	 <p><b>LP1189</b> PALIO, SIENA</p>	 <p><b>LP1207</b> SCANIA 112, SCANIA 113</p>

 <p><b>LP1012</b> VARIOS</p>	 <p><b>LP1162</b> ISACO, FIAT UNO, DUNA</p>	 <p><b>LP1164</b> M. MARELLI, FIAT</p>	 <p><b>LP1182</b> FIAT UNO, DUNA</p>
 <p><b>LP1183</b> MERCEDES BENZ</p>	 <p><b>LP1184</b> FIAT, MERCEDES BENZ</p>	 <p><b>LP1225</b> DUNA</p>	 <p><b>LP1226</b> DUNA</p>
<p><b>ENGRANAJE DE LUNETA</b></p>			
 <p><b>LP1072</b> Ø21.5/7.8mm., 30/9 Ø17.3/6.6mm. Z33, 11, DODGE 1500</p>	 <p><b>LP1112</b> Ø65mm. Z90, ESCORT, REGATTA, DUNA</p>	 <p><b>LP1141</b> Ø65.4mm. Z90, DUNA</p>	 <p><b>LP1174</b> Ø65mm. Z105, FORD FIESTA</p>
 <p><b>LP1176</b> Ø53.5mm. Z88, MAZDA</p>	 <p><b>LP1180</b> Ø47.2mm. Z56, QUANTUM</p>	 <p><b>LP1181</b> Ø61.5mm. Z99, FORD KA</p>	 <p><b>LP1203</b> Ø52.4mm. Z62, CADY</p>
 <p><b>LP1206</b> Ø64.6mm. Z105, PARTNER</p>	 <p><b>LP1215</b> Ø61.5mm. Z100, PEUGEOT 306</p>	 <p><b>LP1306</b> LINEA NUEVA Ø64.78mm. Z105, PALIO</p>	 <p><b>LP1237</b> Ø58.5mm. Z70, FIAT 147</p>
 <p><b>LP1285</b> T. MITSUBA, Ø52mm. Z57, PEUGEOT 206, PEUGEOT 307</p>			

 <p><b>LP1089</b> T. ALCE, Ø60.6mm. EJE: LARGO 37.5mm. Ø11mm. Z66, PEUGEOT 504</p>	 <p><b>LP1209</b> T. ARNO, Ø63.8mm. EJE: LARGO 50.7mm. Ø10mm. Z49, PEUGEOT 505</p>	 <p><b>LP1095</b> T. BOSCH, Ø65mm. Z90, FIAT UNO, DUNA</p>	 <p><b>LP1272</b> T. BOSCH, Ø64.4mm. Z105, FIAT PALIO, AÑO 2011</p>
 <p><b>LP1099</b> T. BOSCH, Ø64.1mm. EJE: LARGO 63.8mm. Ø11mm. Z49, MERCEDES BENZ</p>	 <p><b>LP1111</b> T. BOSCH, Ø65.2mm. EJE: LARGO 80.2mm. Ø10mm. Z63, FORD 14000</p>	 <p><b>LP1120</b> T. BOSCH, Ø57.6mm. EJE: LARGO 53.2mm. Ø11mm. Z54, CHEVROLET MONZA</p>	 <p><b>LP1122</b> T. BOSCH, Ø65.2mm. EJE: LARGO 44.7mm. Ø10mm. Z88, GALAXY, ESCORT</p>
 <p><b>LP1126</b> T. BOSCH, Ø64.5mm. EJE: LARGO 61mm. Ø10mm. Z49, SCANIA</p>	 <p><b>LP1142</b> T. BOSCH, Ø77.4mm. EJE: LARGO 68mm. Ø10mm. Z72, FIAT 619</p>	 <p><b>LP1145</b> T. BOSCH, Ø57.5mm. EJE: LARGO 44.4mm. Ø10mm. Z54, FIAT 147</p>	 <p><b>LP1147</b> T. BOSCH, Ø57.4mm. EJE: LARGO 56mm. Ø10mm. Z54, CHEVETTE</p>
 <p><b>LP1166</b> T. BOSCH, Ø64.8mm. EJE: LARGO 61.3mm. Ø10mm. Z63, TRAFIC, MERCEDES BENZ</p>	 <p><b>LP1167</b> T. BOSCH, Ø65.2mm. EJE: LARGO 64.9mm. Ø10mm. Z63, MERCEDES BENZ 180</p>	 <p><b>LP1168</b> T. BOSCH, SERIE L, Ø65.3mm. EJE: LARGO 46.4mm. Ø10mm. Z63, MERCEDES BENZ</p>	 <p><b>LP1177</b> T. BOSCH, G. IZQUIERDO, Ø76.8mm. EJE: LARGO 68.6mm. Ø10mm. Z72, FIAT IVECO 619</p>
 <p><b>LP1199</b> T. BOSCH, Ø57.5mm. EJE: LARGO 48mm. Ø10mm. Z55, CLIO</p>	 <p><b>LP1236</b> T. BOSCH, Ø57.7mm. EJE: LARGO 53.3mm. Ø10mm. Z69, FOX, SURAN</p>	 <p><b>LP1250</b> T. BOSCH, Ø65.3mm. EJE: LARGO 47.4mm. Ø10mm. Z63, SCENIC</p>	 <p><b>LP1274</b> T. BOSCH, Ø77.8mm. EJE: LARGO 74.2mm. Ø10mm. Z46, MERCEDES BENZ</p>
 <p><b>LP1279</b> T. BOSCH, Ø57.5mm. EJE: LARGO 47mm. Ø9.95mm. Z69, ASTRA, AÑO 2008</p>	 <p><b>LP1283</b> T. BOSCH, (MEXICANO) Ø54.6mm. EJE: LARGO 46mm. Ø10mm. Z66, CHEVROLET AVEO</p>	 <p><b>LP1310</b> T. BOSCH, MEXICANO Ø55mm. LARGO 45.2mm. EJE: Ø10mm. ROSCA: 8mm. Z75, AVEO, BORA, VENTO</p>	 <p><b>LP1154</b> T. BOSCH, Ø65.3mm. Z55, FIAT UNO, DUNA, Eje grueso</p>



 <p><b>LP1146</b> T. BOSCH, Ø57.4mm. EJE: LARGO 44.3mm. Ø10mm. Z54, FORD 1000, CHEVROLET CHEVETTE</p>	 <p><b>LP1148</b> T. BOSCH, Ø65mm. EJE: LARGO 44.3mm. Ø10mm. Z88, FORD ESCORT</p>	 <p><b>LP1053</b> T. BRIEVA, Ø65.8mm. EJE: LARGO 36.5mm. Ø11mm. Z70, FIAT 1600, FIAT 125</p>	 <p><b>LP1054</b> T. BRIEVA, Ø66mm. EJE: LARGO 41mm. Ø11mm. Z70, FIAT 600, FIAT 128</p>
 <p><b>LP1071</b> T. BRIEVA, Ø52mm. Z64, FORD FALCON</p>	 <p><b>LP1051</b> T. BRIEVA, Ø66mm. EJE: LARGO 91.3. Ø11.3mm. Z70, CHEVROLET 400, CHEVY</p>	 <p><b>LP1052</b> T. BRIEVA, Ø65.8mm. EJE: LARGO 36.8mm. Ø11mm. Z70, MERCEDES BENZ 1114, MERCEDES BENZ 1517</p>	 <p><b>LP1069</b> T. BRIEVA, Ø65.8mm. EJE: LARGO 37.5mm. Ø11mm. Z70, PEUGEOT 504</p>
 <p><b>LP1082</b> T. BRIEVA, Ø66mm. EJE: LARGO 41.5mm. Ø11mm. Z70, FIAT 147</p>	 <p><b>LP1083</b> T. BRIEVA, Ø65.7mm. EJE: LARGO 38.3mm. Ø11mm. Z70, CITROEN 3CV, CITROEN IES, HASTA 1986</p>	 <p><b>LP1084</b> T. BRIEVA, Ø65.7mm. EJE: LARGO 54.8mm. Ø11mm. Z70, CITROEN IES SUPER AMERICA, DESDE 1987</p>	 <p><b>LP1091</b> T. BRIEVA, Ø66.8mm. EJE: LARGO 53.9mm. Ø11mm. Z70, FORD FALCON, AÑOS 1980/1981</p>
 <p><b>LP1096</b> T. BRIEVA, Ø64.3mm. EJE: LARGO 79.7mm. Ø11mm. Z49, FORD F100, DESDE 1981</p>	 <p><b>LP1098</b> T. BRIEVA, Ø66.7mm. EJE: LARGO 89.2mm. Ø11mm. Z70, CHEVY, AÑO 1974</p>	 <p><b>LP1116</b> T. BRIEVA, Ø64mm. EJE: LARGO 63.1mm. Ø11mm. Z49, FALCON, AÑOS 1982/1985</p>	 <p><b>LP1117</b> T. BRIEVA, Ø64mm. EJE: LARGO 91mm. Ø11mm. Z49, CHEVROLET C10</p>
 <p><b>LP1123</b> T. BRIEVA, Ø61.3mm. EJE: LARGO 47.5mm. Ø10mm. Z58, FIAT REGATTA</p>	 <p><b>LP1178</b> T. BRIEVA, CHICO-24v., Ø61.5mm. EJE: LARGO 47.3mm. Ø10mm. Z58, MERCEDES BENZ</p>	 <p><b>LP1208</b> T. BRIEVA, Ø61.5mm. EJE: LARGO 64.4mm. Ø10mm. Z58, MERCEDES BENZ MODELO NUEVO</p>	 <p><b>LP1216</b> T. BRIEVA, EJE INTERMEDIO Ø64mm. EJE: LARGO 75mm. Ø11mm. Z40, FORD</p>
 <p><b>LP1258</b> T. BRIEVA, UNIVERSAL, Ø43.4mm. EJE: LARGO 27.7mm. Ø10mm. Z60,</p>	 <p><b>LP1295</b> T. BRIEVA, Ø61,1mm. EJE: LARGO 55,5mm. Ø9,95mm. Z58</p>	 <p><b>LP1311</b> T. BRIEVA, EJE RECTO, Ø64.1mm. EJE: LARGO 56mm. Ø11mm. Z49, MERCEDES BENZ, MARCOPOLO</p>	 <p><b>LP1056</b> T. BUFFALO, Ø30.8mm., 8 Ø8mm. Z51</p>

 <p><b>LP1078</b> T. BUFFALO, Ø50.3mm. EJE: LARGO 67.1mm. Ø10mm. Z55, FORD SIERRA</p>	 <p><b>LP1079</b> T. BUFFALO, Ø50.3mm. EJE: LARGO 67.1mm. Ø10mm. Z55, PEUGEOT 505</p>	 <p><b>LP1080</b> T. BUFFALO, Ø48mm. EJE: LARGO 48mm. Ø9mm. Z50, RENAULT 12, AÑOS 1979/1985</p>	 <p><b>LP1081</b> T. BUFFALO, Ø48mm. EJE: LARGO 67.5mm. Ø9mm. Z50, RENAULT 6, AÑOS 1979/1984</p>
 <p><b>LP1085</b> T. BUFFALO, Ø59.5mm. EJE: LARGO 63mm. Ø10mm. Z57, RENAULT</p>	 <p><b>LP1086</b> T. BUFFALO, MODELO NUEVO Ø58.5mm. EJE: LARGO 38.3mm. Ø10mm. Z57, PEUGEOT 504</p>	 <p><b>LP1093</b> T. BUFFALO, GRANDE DE METAL Ø45.7mm. EJE: LARGO 36.6mm. Ø9mm. Z60, RENAULT 6</p>	 <p><b>LP1100</b> T. BUFFALO, Ø50.3mm. EJE: LARGO 58.1mm. Ø10mm. Z55, RENAULT 11</p>
 <p><b>LP1102</b> T. BUFFALO, AÑOS 1983/1984 Ø50.3mm. EJE: LARGO 58.1mm. Ø10mm. Z55, FORD TAUNUS</p>	 <p><b>LP1105</b> T. BUFFALO, Ø50.3mm. EJE: LARGO 57.8mm. Ø10mm. Z55, RENAULT 18, VOLKSWAGEN, GACEL</p>	 <p><b>LP1107</b> T. BUFFALO, DESDE 1986 Z55, RENAULT 11, RENAULT 12, RENAULT 18, FORD TAUNUS, FIAT</p>	 <p><b>LP1118</b> T. BUFFALO, Ø50.4mm. EJE: LARGO 68mm. Ø10mm. Z55, FORD ESCORT, SIERRA</p>
 <p><b>LP1213</b> T. BUFFALO, Ø50.5mm. EJE: LARGO 66.6mm. Ø10mm. Z55, FIAT 147</p>	 <p><b>LP1232</b> T. BUFFALO, M.NUEVO- C/RANU- RA, ROSCA 8MM Ø50.4mm. EJE: LARGO 68.2mm. Ø10mm. Z55,</p>	 <p><b>LP1233</b> T. BUFFALO, CON ROSCA DE 8mm.-FRESADO Ø50.5mm. EJE: LARGO 69.3mm. Ø10mm. Z55, PEUGEOT 306 / 307</p>	 <p><b>LP1234</b> T. BUFFALO, MOLETEADO Ø49.8mm. EJE: LARGO 69.1mm. Ø10mm. Z55, MERCEDES BENZ</p>
 <p><b>LP1304</b> T. BUFFALO, Ø50.49mm. EJE: LARGO 59mm. Ø10mm. Z55, RENAULT TRAFIC</p>	 <p><b>LP1329</b> T. BUFFALO, (RAMPA CONTRA- RIA) Ø50.2mm. EJE: LARGO 56.0mm. Ø10.0 Z55, RENAULT CLIO 2</p>	 <p><b>LP1077</b> T. BUFFALO, Ø25.4mm., 15 Ø15.5mm. Z29, GACEL, RENAULT 18</p>	 <p><b>LP1055</b> T. BUFFALO, JGO. ENGRANAJS, ENG. GDE.:Z64, Ø50mm. MEDIANO: Z47 Ø28.3mm. CHICO:Z7 Ø7mm. EJE: LARGO 23.5mm. Ø8mm. Z64, 47</p>
 <p><b>LP1115</b> T. BUFFALO, VALEO, AÑO 1989 Ø50.5mm. EJE: LARGO 55.4mm. Ø10mm. Z55, RENAULT 21, TRAFIC</p>	 <p><b>LP1210</b> T. DOGA, CON MOLETEADO (ESPAÑOL) Ø66.1mm. EJE: LARGO 67.6mm. Ø12mm. Z50, MERCEDES BENZ</p>	 <p><b>LP1211</b> T. DOGA, CON ROSCA (ESPAÑOL) Ø66.3mm. EJE: LARGO 57.7mm. Ø12mm. Z50, MERCEDES BENZ</p>	 <p><b>LP1221</b> T. DOGA, C/ AUTOMATICO BRONCE MOLETEADO Ø65.5mm. EJE: LARGO 69.2mm. Ø12mm. Z50,</p>

 <p><b>LP1231</b> T. DOGA, CON CONTACTO DE BRONCE Ø65.8mm. EJE: LARGO 59mm. Ø12mm. Z50, MERCEDES BENZ</p>	 <p><b>LP1314</b> T. DOGA, Ø63.2mm. ROSCA: 6mm. EJE: LARGO 48mm. Ø10mm. Z62, NISSAN</p>	 <p><b>LP1263</b> T. DUCELLIER, Ø63.5mm. EJE: LARGO 58mm. Ø10mm. Z44, PEUGEOT 505</p>	 <p><b>LP1064</b> T. INDICO, Ø52mm. EJE: LARGO 55.3mm. Ø11mm. Z64, FORD FALCON, MODELO VIEJO</p>
 <p><b>LP1088</b> T. INDICO, Ø55.2mm. EJE: LARGO 42mm. Ø11mm. Z68, TORINO, MODELO VIEJO</p>	 <p><b>LP1106</b> T. INDICO, Ø55.7mm. EJE: LARGO 34.7mm. Ø11mm. Z54, FIAT</p>	 <p><b>LP1163E</b> T. ISACO, MODELO NUEVO REFORZADO, Ø64.3mm. EJE: LARGO 55.9mm. Ø11mm. Z50,</p>	 <p><b>LP1222</b> T. ISACO, MODELO NUEVO Ø63.2mm. EJE: LARGO 56mm. Ø11mm. Z49,</p>
 <p><b>LP1235</b> T. ISACO, MOLETEADO Ø63.4mm. EJE: LARGO 67mm. Ø11mm. Z49, MERCEDES BENZ</p>	 <p><b>LP1230</b> T. ISACO, EJE LARGO Ø64mm. EJE: LARGO 66.8mm. Ø11mm. Z50,</p>	 <p><b>LP1268</b> T. ITT, AÑO 1999 Ø65.7mm. EJE: LARGO 51.8mm. Ø12mm. Z63, MERCEDES BENZ 280</p>	 <p><b>LP1301</b> T. KING MATIC, Ø40.39/21mm. Z29, 15, COLECTIVO</p>
 <p><b>LP1114</b> T. M. MARELLI, Ø57.6mm. Z55, FIAT UNO, DUNA</p>	 <p><b>LP1161</b> T. M. MARELLI, CON LEVA DE CORTE, Ø57.5mm. Z55, FIAT DUNA</p>	 <p><b>LP1175</b> T. M. MARELLI, Ø47.7mm. Z82, FIAT PALIO</p>	 <p><b>LP1109</b> T. M. MARELLI, Ø61.4mm. EJE: LARGO 47.5mm. Ø10mm. Z58, FIAT REGATTA</p>
 <p><b>LP1172</b> T. M. MARELLI, Ø57.4mm. EJE: LARGO 47.8mm. Ø10mm. Z54, FIAT 147</p>	 <p><b>LP1173</b> T. M. MARELLI, Ø65.5mm. EJE: LARGO 50.1mm. Ø10mm. Z63, FIAT DUCATO</p>	 <p><b>LP1218</b> T. M. MARELLI, Ø57.6mm. EJE: LARGO 45.6mm. Ø10mm. Z55, PEUGEOT 405</p>	 <p><b>LP1229</b> T. M. MARELLI, Ø57.5mm. EJE: LARGO 52.1mm. Ø10mm. Z55, FIAT DUCATO</p>
 <p><b>LP1271</b> T. M. MARELLI, Ø57.6mm. EJE: LARGO 52mm. Ø10mm. Z55, FIAT TIPO</p>	 <p><b>LP1075</b> T. MITSUBA, Ø22/7.7mm., 34/8 Ø18.8/7.9mm. Z34, 8,</p>	 <p><b>LP1156</b> T. MMA, Ø50.5mm. Z48, FIAT UNO, DUNA</p>	 <p><b>LP1171</b> T. MMA, GIRO IZQUIERDO, Ø66.3mm. EJE: LARGO 51.3mm. Ø10mm. Z88, VOLKSWAGEN: GOL, GACEL, PEUGEOT 504, PEUGEOT 505</p>

 <p><b>LP1058</b> T. TEG, Ø52.8mm. EJE: LARGO 42.6mm. Ø10mm. Z51, DODGE CAMION, POLARA, FIAT</p>	 <p><b>LP1067</b> T. TEG, Ø53mm. EJE: LARGO 40mm. Ø10mm. Z51, PEUGEOT 504</p>	 <p><b>LP1068</b> T. TEG, Ø63.6mm. EJE: LARGO 47.1mm., Ø10mm. Z49, FORD TAUNUS, SCANIA, GACEL, MERCEDES BENZ, RENAULT 18</p>	 <p><b>LP1068E</b> T. TEG, Ø64.5mm. EJE: LARGO 49.5mm. Ø10mm. Z49, SCANIA, MERCEDES BENZ</p>
 <p><b>LP1076</b> T. TEG, Ø64.4mm. EJE: LARGO 47.8mm. Ø10mm. Z49, FORD TAUNUS, GACEL, RENAULT 18, SCANIA</p>	 <p><b>LP1094</b> T. TEG, Ø66.2mm. EJE: LARGO 52mm. Ø10mm. Z88, PEUGEOT 505</p>	 <p><b>LP1097</b> T. TEG, Ø52.3mm. EJE: LARGO 43mm. Ø10mm. Z68, FIAT</p>	 <p><b>LP1110E</b> T. TEG, AÑO 1985-REFORZADO ROSCA GRUESA, Ø64.4mm. EJE: LARGO 71.8mm. Ø11mm. Z49, FORD FALCON</p>
 <p><b>LP1113</b> T. TEG, Ø66mm. EJE: LARGO 52mm. Ø10mm. Z88, FIAT REGATTA</p>	 <p><b>LP1121</b> T. TEG, Ø66.3mm. EJE: LARGO 51.8mm. Ø10mm. Z88, PEUGEOT 504, PEUGEOT 505, VOLKSWAGEN: GACEL</p>	 <p><b>LP1217</b> T. TEG, Ø53.5mm. EJE: LARGO 42.7mm. Ø10mm. Z51, FIAT 147</p>	 <p><b>LP1238</b> T. TRICO, Ø59.5mm. EJE: LARGO 44.5mm. Ø10mm. Z61, CHEVROLET MERIVA</p>
 <p><b>LP1240</b> T. TRICO, Ø59.6mm. EJE: LARGO 49.7mm. Ø10mm. Z61, PEUGEOT 306</p>	 <p><b>LP1245</b> T. TRICO, Ø59.2mm. EJE: LARGO 49.8mm. Ø10mm. Z61, PEUGEOT 307</p>	 <p><b>LP1264</b> T. TRICO, Ø59.4mm. EJE: LARGO 57.4mm. Ø10mm. Z61, CHEVROLET S10</p>	 <p><b>LP1270</b> T. TRICO, GIRO INVERSO Ø59.3mm. EJE: LARGO 44.3mm. Ø10mm. Z61, CHEVROLET MERIVA</p>
 <p><b>LP1296</b> T. TRICO, Ø58.57mm. EJE: LARGO 49.65mm. Ø10mm. Z61, CITROEN C4</p>	 <p><b>LP1249</b> T. VALEO, Ø52mm. EJE: LARGO 48.8mm. Ø10mm. Z53, FORD ECOSPORT</p>	 <p><b>LP1275</b> T. VALEO, Ø56.5mm. EJE: LARGO 61mm. Ø12mm. Z53, RENAULT MEGANE</p>	 <p><b>LP1276</b> T. VALEO, MARCOPOLO Ø51.7mm. EJE: LARGO 72mm. Ø12mm. Z53, MERCEDES BENZ</p>
 <p><b>LP1291</b> T. VALEO, EJE INTERMEDIO Ø51,5mm. EJE: LARGO: 57,5mm. Ø11,95mm. Z53,</p>	 <p><b>LP1293</b> T. VALEO, GRANDE Ø51,8mm. EJE: LARGO 47mm. Ø9,95mm. Ø51,8mm. Z53, FORD FIESTA</p>	 <p><b>LP1273</b> T. VALEO, Ø25.7/15mm. Z30, 13, FORD ECOSPORT</p>	 <p><b>LP1294</b> T. VALEO, Ø25,6/14,9mm. Z30, 13, FORD FIESTA</p>

 <p><b>LP1308</b> T. VALEO, Ø25.45/15mm. Z31, 13, PEUGEOT MASTER</p>	 <p><b>LP1057</b> Ø27mm., 9 Ø7.5mm. Z49, 9, MERCEDES BENZ 1112 / 1114</p>	 <p><b>LP1059</b> Ø65.5mm. Z70, CHEVROLET 400 SUPER</p>	 <p><b>LP1060</b> MODELO VIEJO Ø52.5mm. Z68, FIAT 1500</p>
 <p><b>LP1061</b> MODELO VIEJO Ø52.4mm. Z51, FIAT 600, FIAT 1100</p>	 <p><b>LP1062</b> Ø52.2mm. Z64, CHRYSLER, IKA, VALIANT, DODGE</p>	 <p><b>LP1065</b> CHICO Ø31.3mm. Z46, MERCEDES BENZ 608</p>	 <p><b>LP1125</b> Ø55.5mm. Z69, VALIANT DE SOTO</p>
 <p><b>LP1157</b> Ø83mm. Z69, DODGE POLARA</p>	 <p><b>LP1158</b> Ø82.6mm. Z69, DODGE CAMION, POLARA</p>	 <p><b>LP1170</b> Ø34.5mm., 11 Ø14.3mm. Z30, FORD FAIRLANE</p>	 <p><b>LP1194</b> Ø69.2mm. Z85, SIAM DI TELLA</p>
 <p><b>LP1195</b> Ø70mm. Z34, TATA</p>	 <p><b>LP1262</b> Ø31.8mm., 11 Ø8mm. Z58, UNIMOG</p>	 <p><b>LP1323</b> CHINO Ø57.2mm. EJE: Ø 11.2mm. Z55, FIAT DUNA</p>	 <p><b>LP1063</b> Ø52.2mm. EJE: LARGO 52.3mm. Ø11mm. Z64, DODGE PICK UP</p>
 <p><b>LP1066</b> MODELO VIEJO Ø64mm. EJE: LARGO 67.8mm. Ø12.5mm. Z49, FIAT 619</p>	 <p><b>LP1070</b> EJE CORTO Ø64mm. EJE: LARGO 60.1mm. Ø10mm. Z49, SCANIA 113, MERCEDES BENZ 608</p>	 <p><b>LP1074</b> BRONCE GRANDE-S.W.F Ø49.7mm. EJE: LARGO 37.4mm. Ø8mm. Z72, MERCEDES BENZ 1112</p>	 <p><b>LP1087</b> PANTOGRAFO Ø59.6mm. EJE: LARGO 43.3mm. Ø10mm. Z57, MERCEDES BENZ 1112</p>
 <p><b>LP1090</b> BRASIL Ø63.6mm. EJE: LARGO 73.7mm. Ø10mm. Z49, MERCEDES BENZ OH</p>	 <p><b>LP1119</b> Ø64.2mm. EJE: LARGO 45mm. Ø10mm. FORD FALCON AÑO 1982-CON DOS FRESADOS</p>	 <p><b>LP1124</b> EJE PASANTE Ø64mm. EJE: LARGO 58mm. Ø10mm. Z49, MERCEDES BENZ OH</p>	 <p><b>LP1134</b> Ø65.3mm. EJE: LARGO 53.5mm. Ø10mm. Z63, FORD CARGO, SCANIA</p>

 <p><b>LP1139</b> Ø65mm. EJE: LARGO 55.6 Ø10mm. Z70, CHEVROLET OPEL K180</p>	 <p><b>LP1143</b> Ø56.5mm. EJE: LARGO 53.5mm. Ø10mm. Z55, DACIA</p>	 <p><b>LP1185</b> Ø76.9mm. EJE: LARGO 66.3mm. Ø14mm. Z46, SCANIA 112, SCANIA 113</p>	 <p><b>LP1188</b> Ø57.6mm. EJE: LARGO 43.7mm. Ø10mm. Z55, FIAT PALIO, SIENA</p>
 <p><b>LP1190</b> Ø59.4mm. EJE: LARGO 43.7mm. Ø10mm. Z61, CHEVROLET CORSA</p>	 <p><b>LP1196</b> Ø57.5mm. EJE: LARGO 51.5mm. Ø10mm. Z55, CITROEN PARTNER, BERLINGO</p>	 <p><b>LP1197</b> Ø57.4mm. EJE: LARGO 47.7mm. Ø10mm. Z55, FORD TRANSIT</p>	 <p><b>LP1198</b> Ø57.6mm. EJE: LARGO 45.3mm. Ø10mm. Z54, CITROEN C15</p>
 <p><b>LP1200</b> Ø65.3mm. EJE: LARGO 62.5mm. Ø10mm. Z88, VOLKSWAGEN GOL</p>	 <p><b>LP1201</b> Ø65.2mm. EJE: LARGO 46.9mm. Ø10mm. Z63, FORD FIESTA</p>	 <p><b>LP1202</b> Ø57.4mm. EJE: LARGO 53.1mm. Ø10mm. Z55, VOLKSWAGEN POLO</p>	 <p><b>LP1204</b> Ø65mm. EJE: LARGO 49mm. Ø10mm. Z88, FORD KA</p>
 <p><b>LP1205</b> Ø57.3mm. EJE: LARGO 45mm. Ø10mm. Z55, PEUGEOT 206</p>	 <p><b>LP1212</b> Ø61.3mm. EJE: LARGO 51mm. Ø12mm. Z55, CHRYSLER NEON</p>	 <p><b>LP1219</b> Ø57.6mm. EJE: LARGO 48.5mm. Ø11mm. Z55, CHEVROLET ASTRA</p>	 <p><b>LP1220</b> Ø62.7mm. EJE: LARGO 44.8mm. Ø9mm. Z100, TOYOTA</p>
 <p><b>LP1223</b> AÑO 1995 Ø81mm. EJE: LARGO 61.1mm. Ø12mm. Z110, MERCEDES BENZ 709</p>	 <p><b>LP1227</b> MODELO VIEJO Ø70mm. EJE: LARGO 59mm. Ø10mm. Z54, MERCEDES BENZ 608</p>	 <p><b>LP1228</b> MODELO NUEVO Ø69.3mm. EJE: LARGO 63.1mm. Ø10mm. Z54, ISUZU</p>	 <p><b>LP1242</b> Ø81mm. EJE: LARGO 56.4mm. Ø12mm. Z110, FIAT EUROCARGO</p>
 <p><b>LP1243</b> Ø81.2mm. EJE: LARGO 43.6mm. Ø12mm. Z110, CHRYSLER CARAVAN</p>	 <p><b>LP1248</b> Ø64.1mm. EJE: LARGO 55.6mm. Ø12mm. Z88, CHEVROLET LUMINA, S10, BLAZER</p>	 <p><b>LP1251</b> Ø59.5mm. EJE: LARGO 44.1mm. Ø10mm. Z61, CHEVROLET MERIVA, LAND ROVER (AÑO 1996)</p>	 <p><b>LP1252</b> AÑO 1980 Ø62.5mm. EJE: LARGO 48.4mm. Ø9mm. Z100, MAZDA 626</p>

 <p><b>LP1253</b> Ø59.5mm. EJE: LARGO 49.8mm. Ø10mm. Z61, FORD ECONOLINE</p>	 <p><b>LP1257</b> Ø57.5mm. EJE: LARGO 49mm. Ø9.95mm. Z65, KIA</p>	 <p><b>LP1260</b> M. NUEVO, Ø59,4mm. EJE: LARGO 64,3mm. Ø9.95mm. Z61, FORD RANGER</p>	 <p><b>LP1261</b> EJE LARGO, Ø57,4mm. EJE: LARGO 59,2mm. Ø11mm. Z54, CHEVROLET MONZA</p>
 <p><b>LP1265</b> Ø65.6mm. EJE: LARGO 50.4mm. Ø12mm. Z63, FORD CARAVAN, FIESTA</p>	 <p><b>LP1266</b> Ø64.1mm. EJE: LARGO 56.4mm. Ø11mm. Z78,</p>	 <p><b>LP1267</b> Ø63.3mm. EJE: LARGO 51.5mm. Ø10mm. Z60,</p>	 <p><b>LP1269</b> Ø61.3mm. EJE: LARGO 57.5mm. Ø12mm. Z59, MERCEDES BENZ</p>
 <p><b>LP1277</b> AÑO 2012 Ø70.7mm. EJE: LARGO 61.8mm. Ø11.8mm. Z59, FORD CARGO</p>	 <p><b>LP1278</b> MOT. CHINO Ø64.8mm. EJE: LARGO 57mm. Ø9.95mm. Z63, MERCEDES BENZ SUPERTRANS</p>	 <p><b>LP1280</b> EJE CORTO-M. NUEVO Ø63mm. EJE: LARGO 36.3mm. Ø12mm. Z100, FORD F100, RANGER</p>	 <p><b>LP1281</b> EJE LARGO-M. NUEVO Ø63.2mm. EJE: LARGO: 53mm. Ø12mm. Z100, FORD F100, RANGER</p>
 <p><b>LP1282</b> Ø63.4mm. EJE: LARGO 47mm. Ø10mm. Z68, DODGE JOURNEY</p>	 <p><b>LP1284</b> Ø64,7mm. EJE: LARGO:46mm. Ø10mm. Z63, VOLKSWAGEN AMAROK</p>	 <p><b>LP1287</b> Ø64,8mm. EJE: LARGO:49,5mm. Ø10mm. Z63, FIAT PUNTO</p>	 <p><b>LP1289</b> LINEA NUEVA Ø64,8mm. EJE: LARGO:50,7mm. Ø10mm. Z88, FORD KA</p>
 <p><b>LP1290</b> Ø64,6mm. EJE: LARGO: 51mm. Ø12mm. Z63, RENAULT MEGANE 2</p>	 <p><b>LP1297</b> Ø58.77mm. EJE: LARGO 51mm. Ø12mm. Z61, FORD CAMION SAPO</p>	 <p><b>LP1298</b> JUEGO DE ENGRANAJES Ø27.5/15.9mm. Z30, 13, CHEVROLET S10, CHEVROLET C10</p>	 <p><b>LP1299</b> ASTRA AÑO 2000, Ø57mm. EJE: LARGO 41.20mm. Ø10mm. Z55, CHEVROLET ASTRA</p>
 <p><b>LP1300</b> Ø83mm. EJE: LARGO 57.5mm. Ø12mm. Z81, VOLVO, SCANIA</p>	 <p><b>LP1303</b> MODELO NUEVO, Ø59.5mm. EJE: LARGO 48.10mm. Ø10mm. Z64, TOYOTA HILUX</p>	 <p><b>LP1305</b> Ø62.57mm. EJE: LARGO 50.56mm. Ø10mm. Z60, DAEWO MATIZ</p>	 <p><b>LP1307</b> Ø64.65mm. EJE: LARGO 51.15mm. Ø12mm. Z67, FIAT CUBO</p>

 <p><b>LP1312</b> Ø65.60mm. EJE: LARGO 48mm. Ø10mm. Z63, RENAULT KOLEO</p>	 <p><b>LP1318</b> CHINO Ø58mm. EJE: LARGO 46.2mm. Ø10mm. ROSCA: 8X1.25 Z70, CHEVROLET MERIVA</p>	 <p><b>LP1320</b> Ø66mm. EJE: LARGO 76.9 Ø14mm. Z88, FORD KUGA</p>	 <p><b>LP1321</b> M. VIEJO, Ø57.6mm. EJE: LARGO 49.5mm. Ø10mm. Z45, ISUZU</p>
 <p><b>LP1328</b> RENAULT FLUENCE</p>	<p><b>VARIOS</b></p>		
 <p><b>V1782</b> LLAVE EXTRACTORA DE POLEA</p>	 <p><b>V1783</b> LLAVE EXTRACTORA DE POLEA</p>	 <p><b>V1690</b> EXPANSOR GRANDE DE MASAS POLARES CON CAMPOS</p>	 <p><b>V1770</b> EXPANSOR CHICO DE MASAS POLARES CON CAMPOS</p>
 <p><b>V1781</b> PRENSA PARA TORNILLOS MASAS POLAR</p>	 <p><b>V1781/1</b> PUNTA PHILLIPS</p>	 <p><b>V1781/2</b> PUNTA PLANA</p>	
	 <p><b>V1781/3</b> PUNTA PALA PLANA REFORZADA</p>	 <p><b>VA1000</b> MANCHON DE ACOPLE PARA BOMBA HIBRAULICA</p>	
 <p><b>V1048</b> ARO BOCINA FORD FALCON HASTA 1972</p>	 <p><b>V1063</b> 2 ADAPTADORES DE LAMPARA BIODO</p>	 <p><b>V1185</b> CLIP DE TAPA DE DISTRIBUIDOR</p>	 <p><b>VT1208</b> 5 TERMINALES PUNTERA PARA DE CABLE 70MM.</p>



 <p><b>V1190</b> RESORTE UNIVERSAL DE ACELERADOR Med. 355mm.</p>	 <p><b>V1191</b> RESORTE UNIVERSAL Med. 150mm.</p>	 <p><b>V1192</b> RESORTE UNIVERSAL MEDIANO CON DOS SOPORTES LARGOS, Med. 160mm.</p>	 <p><b>V1193</b> RESORTE UNIVERSAL MEDIANO</p>
 <p><b>V1194</b> RESORTE UNIVERSAL CORTO CON UN SOPORTE LARGO, Med. 100mm.</p>	<p><b>REGISTRO DE FARO</b></p>		
 <p><b>VR0117</b> REGISTRO DE FARO, CHEVROLET</p>	 <p><b>VR0118</b> REGISTRO DE FARO, FORD</p>	 <p><b>VR0119</b> REGISTRO DE FARO CIBIE, FORD</p>	
<p><b>CHAVETAS</b></p>			
 <p><b>C2061</b> 100 CHAVETAS PARTIDAS SURTIDAS</p>	<p><b>TORNILLOS VARIOS</b></p>		
 <p><b>VP1102/10</b> TORNILLOS PARKER, Med. 10x1/2mm.</p>	 <p><b>VP1102/7</b> TORNILLOS PARKER, Med. 7x1/2mm.</p>	 <p><b>VP1102/8</b> TORNILLOS PARKER, Med. 8x5/8mm.</p>	 <p><b>VP1102</b> TORNILLOS PARKER, Med. 10x1/2mm.</p>
	 <p><b>VT1130</b> TORNILLOS SURTIDOS CON TUERCA</p>		

 <p><b>VT1163</b> TUERCAS RAPIDAS PARA TORNILLOS PARKER</p>	 <p><b>VT1163C</b> TUERCAS RAPIDAS CHICAS N° 7, CHICAS N° 7</p>	 <p><b>VT1163C/6</b> TUERCAS RAPIDAS CHICAS N° 6, CHICAS N° 6</p>	 <p><b>VT1163G</b> TUERCAS RAPIDAS GRANDES N° 12, GRANDES N° 12</p>
 <p><b>VT1163M</b> TUERCAS RAPIDAS MEDIANAS N° 8, MEDIANAS N° 8</p>	 <p><b>VT1163M/10</b> TUERCAS RAPIDAS MEDIANAS N° 10, MEDIANAS N° 10</p>		
<p><b>PASACABLE DE GOMA</b></p>			
	 <p><b>G4011</b> 20 GOMAS PASACABLES SURTIDOS</p>	 <p><b>G4011/1</b> 10 GOMAS PASACABLE 5.5 x 7</p>	 <p><b>G4011/2</b> 10 GOMAS PASACABLE 10 X 12</p>
 <p><b>G4011/3</b> 10 GOMAS PASACABLE 11 X 16</p>	 <p><b>G4011/4</b> 10 GOMAS PASACABLE 10 X 20</p>	 <p><b>G4011/5</b> 10 GOMAS PASACABLE 12 X 20</p>	 <p><b>G4011/6</b> 10 GOMAS PASACABLE 17 X 20</p>
 <p><b>G4011/7</b> 10 GOMAS PASACABLE 12 X 23</p>	 <p><b>G4011/8</b> 10 GOMAS PASACABLE 19 X 26</p>	 <p><b>G4011/9</b> 10 GOMAS PASACABLE 22 X 32</p>	

 <p><b>G4020</b> 2 GOMAS PARA PORTALAMPARA OPTICA</p>	 <p><b>G4021</b> 20 GOMAS PARA PORTALAMPARA OPTICA</p>	 <p><b>G4022</b> 2 GOMAS PARA PORTALAMPARA OPTICA</p>	 <p><b>G4023</b> 20 GOMAS PARA PORTALAMPARA OPTICA</p>
 <p><b>G4086</b> CAPUCHON DE OPTICA, UNIVERSAL</p>	 <p><b>G4091</b> JUEGO CAPUCHON DE OPTICA, PEUGEOT 504 MODELO VIEJO</p>	 <p><b>G4092</b> JUEGO CAPUCHON DE OPTICA, DODGE 1500</p>	 <p><b>G4093</b> JUEGO CAPUCHON DE OPTICA, RENAULT 11</p>
 <p><b>G4094</b> JUEGO CAPUCHON DE OPTICA, PEUGEOT</p>	 <p><b>G4095</b> JUEGO CAPUCHON DE OPTICA, RENAULT 18</p>	 <p><b>G4096</b> JUEGO CAPUCHON DE OPTICA, DUCATO, BOXER</p>	 <p><b>G4097</b> JUEGO CAPUCHON DE OPTICA, GACEL, SENDA</p>
 <p><b>G4098</b> JUEGO CAPUCHON DE OPTICA, FIAT UNO, DUNA</p>	 <p><b>G4099</b> JUEGO CAPUCHON DE OPTICA, RENAULT 19</p>		

## HIERRO

 <p><b>A1012</b> ARANDELAS DE HIERRO SURTIDAS,</p>	 <p><b>A1057</b> Med. 11x16x1 Y 1x16x1.5, ARRANQUE FIAT 600</p>	 <p><b>A1021</b> Med. 11x19x1, ARRANQUE TIPO INDIEL M9</p>	 <p><b>A1036</b> LADO COLECTOR, Med. 12x20x1, 12x20x0.5, INDIEL, GAREF, BOSCH</p>
 <p><b>A1024</b> PUNTA DE EJE, Med. 12.5x21x2, ARRANQUE BNG GRUESA</p>	 <p><b>F1159</b> TOPE LADO COLECTOR RASTROJERO, Med. 14x24x3.9</p>	 <p><b>A1025</b> LADO COLECTOR, Med. 14x25x1, 14x25x0.5, ARRANQUE NASHVI- LLE, BOSCH EJD</p>	 <p><b>A1022</b> EJE Y PIÑON, Med. 15.5x21.3x0.5, 22.5x22.5x0.3, ARRANQUE BNG</p>
 <p><b>A1019</b> Med. 16x28x5, INDUCIDO ARRANQUE CHEVROLET, FALCON</p>	 <p><b>A1077</b> LADO COLECTOR, Med. 16x29x1, 16x29x0.5, INDIEL</p>	 <p><b>A1007</b> LADO COLECTOR, Med. 16x30x1, 16x30x0.5, BOSCH JF, INDIEL, IKA, MERCEDES BENZ</p>	 <p><b>A1016</b> ARANDELA DE HIERRO, Med. 17x30x1, ARANDELA DE HIERRO</p>
 <p><b>A1041</b> ARANDELA DE HIERRO, Med. 17x33 x2, SUPLEMENTO POLEAS ALTERNADOR</p>	 <p><b>F1150</b> DE FRENO EJD, Med. 19.5x39x1mm., MERCEDES BENZ</p>	 <p><b>E5021</b> ARANDELA DE CHOQUE EMBRAGUE, ARRANQUE BNG, Med. 22.4x67x1.6mm.</p>	 <p><b>A1078</b> EJE Y PIÑON, Med. 22.5x26.5x0.3, ARRANQUE FKB</p>
 <p><b>A1037</b> TAPA INTERMEDIA, Med. 26x35x1, 26x35x0.5, CHEVROLET, FORD</p>	 <p><b>A1107</b> SUPLEMENTO ENTRE BUJE Y RULEMAN, Med. 36x48x1, ARRANQUE TIPO BOSCH, FKB</p>	 <p><b>E5020</b> ARANDELA COMPENSACION EMBRAGUE, Med. 46.5x68x0.2, ARRANQUE BNG</p>	 <p><b>A3080</b> C/ TRABA LADO COLECTOR ARRANQUE TIPO BOSCH JF,</p>
 <p><b>F1053</b> ARANDELA DE HIERRO, DOBLE PESTAÑA, Arr. T. IndielVM93-</p>			

## MICARTA

 <p><b>A2005</b> ARANDELAS SURTIDAS</p>	 <p><b>A2066</b> Med. 8x20x1, 11x20x1</p>	 <p><b>A2023</b> FIAT 600, Med. 10x19x1</p>	 <p><b>A2024</b> FRENO INDIEL M93, Med. 11x19x1</p>
 <p><b>A2010</b> ARRA. INDIEL, GAREF, Med. 12x19x1, Med. 12x19x1</p>	 <p><b>A2007</b> INDIEL AN115, Med. 15x29x1, 15x29x2</p>	 <p><b>A2007/6</b> INDIEL AN115, Med. 15x29x1, 15x29x2</p>	 <p><b>A2006</b> Med. 13x25x1, 13x25x2</p>
 <p><b>A2067</b> Med. 13x25x1, 13x25x2</p>	 <p><b>A2022</b> NASHVILLE, BOSCH EJD, Med. 14x29x1, 14x29x2, Med. 14x29x1, 14x29x2</p>	 <p><b>A2022/6</b> NASHVILLE, BOSCH EJD, Med. 14x29x1, 14x29x2, Med. 14x29x1, 14x29x2</p>	 <p><b>A2001</b> Med. 16x30x1</p>
 <p><b>A2008</b> INDIEL, BOSCH JF, Med. 16x30x1, 16x30 x2</p>	 <p><b>A2008/6</b> INDIEL, BOSCH JF, Med. 16x30x1, 16x30 x2</p>	 <p><b>A2069</b> INDIEL, BOSCH JF, IKA, Med. 17x31x1, 17x31x2</p>	 <p><b>A2009</b> Med. 19x35x1, 19x35x2</p>
 <p><b>A2009/6</b> Med. 19x35x1, 19x35x2</p>	 <p><b>A2085</b> NASHVILLE, Med. 2x10x1</p>	 <p><b>F1149</b> ARANDELA FRENO BOSCH JF, Med. 20x35x1.25mm.</p>	 <p><b>A2064</b> Med. 4x8x1, 4x11x1.5</p>
 <p><b>A2081</b> Med. 5x16x, 5x16x2</p>	 <p><b>A2065</b> Med. 6x13x1, 6x15x1</p>	 <p><b>A2082</b> Med. 6x16x1</p>	 <p><b>A2083</b> Med. 6.5x8x2</p>

## MICARTA



**A2084**  
Med. 8x12x2

## FIBRA



**A4054**  
ARANDELAS SURTIDAS ALA AGOSTA



**A4002**  
ARANDELAS SURTIDAS



**A4058**  
Med. 3x7.5x1, 4x8x1



**A4045**  
Med. 10x14



**A4046**  
Med. 12x17



**A4041**  
Med. 13x25 x1



**A4047**  
Med. 14x20



**A4048**  
Med. 16x21



**A4042**  
Med. 16x30x1



**A4040**  
Med. 16.7x35x1



**A4043**  
Med. 17x31x1



**A4049**  
Med. 18x22



**A4003**  
ARRANQUE TRIA, Med. 19x35x1



**A4050**  
Med. 20x26



**A4044**  
Med. 20x35x1



**F1149F**  
FRENO ARRA. BOSCH JF,  
Med. 20x35x1.25mm.



**A4059**  
Med. 5x143x1, 6x16x1



**A4051**  
Med. 8x12



**A4060**  
Med. 8.2x16x1, 9x19x1

## ALUMINIO



**A8003**  
ARANDELA SURTIDAS



**A8005**  
Med. 8x13



**A8006**  
Med. 10x14



**A8007**  
Med. 12x17



**A8008**  
Med. 14x20



**A8009**  
Med. 16x21



**A8010**  
Med. 18x23



**A8011**  
Med. 20x26



**A8012**  
Med. 22x28

## PLÁSTICO



**A7076**  
ARANDELA DE NYLON, INDIEL  
FRONTAL, Med. 8x22x5



**A7056**  
ARANDELA DE NYLON, IKA, Med.  
17x32x1, 17x32x2



**A7020P**  
ARANDELA DE NYLON ARRA.  
INDIEL AN115 TODOS